

Vzdělávání v ČJF

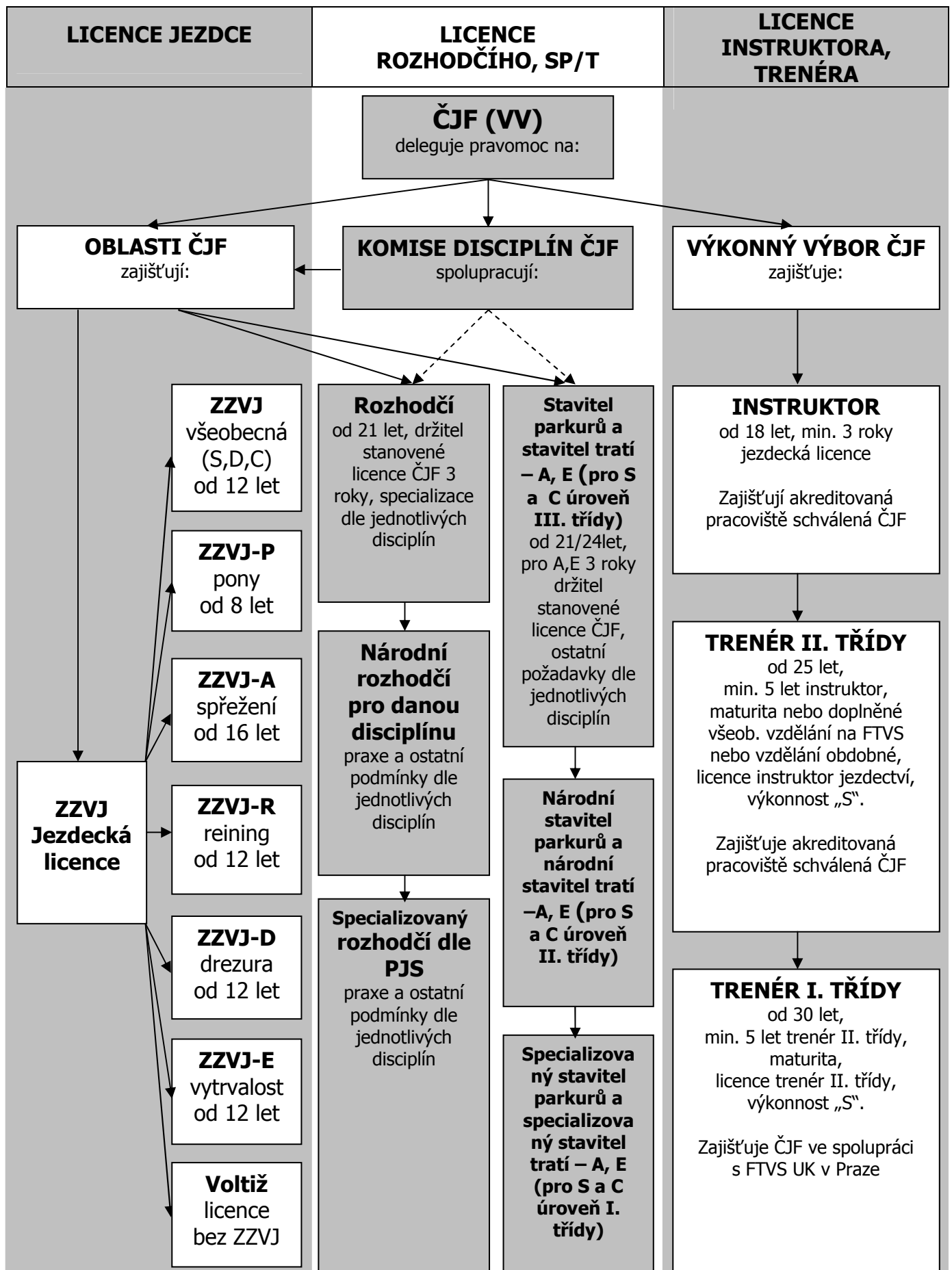


Podmínky jednotlivých kvalifikací ve vytrvalosti:

- **Zkoušky základního výcviku jezdce**
všeobecná licence, vytrvalost
- **Zkoušky instruktora jezdeckví**
všeobecná licence, vytrvalost
- **Zkoušky trenéra**
všeobecná licence, vytrvalost
- **Zkoušky rozhodčího**
vytrvalost
- **Zkoušky stavitele parkurů a tratí**
vytrvalost
- **Mezinárodní kvalifikace**
rozhodčí, stavitelé parkurů a tratí, instruktor I.-III.
- **Veterin. lékař – vytrvalost**
- **Lonžér**

Platí od od 1. 7. 2009 s aktualizací k 1. 1. 2014

Vzdělávání v ČJF a podmínky jednotlivých kvalifikací v jezdeckví



I. Zkouška základního výcviku jezdce (ZZVJ)

I. a) PODMÍNKY PRO ZÍSKÁNÍ VŠEOBECNÉ JEZDECKÉ LICENCE

Všeobecná jezdecká licence zahrnuje disciplíny skoky, drezura, všestrannost.

ČJF stanovuje následující podmínky k získání všeobecné jezdecké licence:

K získání všeobecné jezdecké licence je třeba, aby byl uchazeč členem ČJF a vykonal zkoušku základního výcviku jezdce za následujících podmínek (neplatí pro jezdce pony, spřežení, reiningu, vytrvalosti a jezdce, kteří chtějí získat specializovanou drezurní licenci):

1. Uchazeč musí dovršit v daném roce věk minimálně 12 let.
2. Uchazeč musí prokázat složením praktické zkoušky dovednost v jízdě na koni a zacházení s koněm:
 - vodění a předvádění koně
 - drezurní úloha – národní úloha č. Z1
 - překonání parkuru ve výšce 80 cm s 1 distancí, 1 kombinací, přechod do klusu a skákání kavalet z klusu
3. Uchazeč musí prokázat základní teoretické znalosti dle okruhů otázek pro zkoušku, zejména z:
 - anatomie a fyziologie koně
 - napájení, krmení, ošetřování a kování
 - úrazy a nemoci koní
 - základní zdravotní ošetření (první pomoc)
 - ústroj jezdců, postroj koní
 - bezpečnost jezdce
 - disciplíny jezdeckého sportu
 - základní znalost pravidel

Svoje znalosti prokáže uchazeč formou písemného testu, který je složený z otázek zveřejněných na webových stránkách ČJF v sekci Vzdělávání.

4. Minimální počet uchazečů je 6, maximální počet je 20.
5. Zápisné ke zkoušce (i opakované) je 500,- Kč, je příjmem pořádající oblasti ČJF a nevrací se. Účastník kromě uvedeného uhradí účastnický poplatek související s pokrytím nákladů na uspořádání zkoušek (technické zajištění, aj.), jehož výši stanoví pořádající oblast ve spolupráci s pověřeným pořadatelem.
6. Výše odměny hl. komisaře ZZVJ činí 1200- Kč/den. Výše odměny komisaře činí 1000, - Kč/den.
7. Přihláška ke zkouškám ZZVJ musí být potvrzena instruktorem jezdeckým nebo trenérem s platnou licenci, který je garantem připravenosti uchazeče k ZZVJ.
8. Garant uchazeče je spoluodpovědný za úspěšnost uchazeče u ZZVJ a musí být osobně přítomen po celý průběh konání ZZVJ.

Opravné zkoušky:

- Uchazeč, který neuspěje u zkoušek jak z praktické tak i teoretické části, opakuje celou zkoušku nejdříve za 2 měsíce.
- Uchazeč, který neuspěje u zkoušek pouze v praktické části (drezura, skoky, vodění a předvádění koně), opakuje celou praktickou část nejdříve za 2 měsíce.
- Uchazeč, který neuspěje u zkoušek pouze v teoretické části (testu), opakuje zkoušku jen z teorie nejdříve za 2 měsíce.
- Opravnou zkoušku musí uchazeč vykonat nejpozději do 2 let.
- Uchazeč má možnost pouze jedné opravy; při nesplnění podmínek ZZVJ (neúspěšná oprava) má opět uchazeč možnost ucházet se o složení celé zkoušky nejdříve až po uplynutí 6 měsíců.

Vyloučení uchazeče ze zkoušek:

V mimořádném případě může komise ze závažných důvodů uchazeče ze zkoušek vyloučit (nenechat jej dokončit).

Hodnocení zkoušky základního výcviku:

- V drezuře jsou hodnoceni uchazeči v základních chodech – krok, klus, cval, provedení kruhu, srovnání koně a zastavení. Základním hodnocením je sed a vliv jezdce. Každý uchazeč obdrží při závěrečném vyhodnocení protokol s poznámkami o předvedené drezurní úloze.
- Ve skoku na parkuru je základním kritériem hodnocení – rovnováha, styl jezdce.
- V teoretické zkoušce základní znalosti formou testu – min. 30 správných odpovědí (z 35 otázek)= splnil.
- Jednotlivé části zkoušky jsou hodnoceny výrokem komise – splnil/nesplnil.
- Pád jezdce z koně nebo s koněm v průběhu zkoušky vylučuje.
- Pro hodnocení praktických částí zkoušky nejsou uplatňována ustanovení pravidel jezdeckého sportu.
- Na závěr zkoušek proběhne vyhodnocení uchazečů. Po ukončení zkoušek vypracuje komise „Protokol o zkouškách“ pro příslušný oblastní výbor a sekretariát ČJF. Na jeho základě bude účastníkům zkoušek, kteří splnili, vydána „Licence jezdce“.

Směrnice pro zkoušku základního výcviku jezdce:

Zkoušky základního výcviku se mohou provádět v jezdeckých areálech, které mohou zajistit následující podmínky:

- halu nebo prostor pro přezkoušení jezdeckých schopností kandidátů v drezuře (drezurní obdélník 20 x 40 m)
- halu nebo prostor pro přezkoušení jezdeckých schopností kandidátů po stránce skokové (viz.předepsaný plán parkuru)
- ustájení pro koně kandidátů zkoušek
- obsluhu pro stavbu překážek a zapisování poznámek komisaře hodnotícího drezurní zkoušku
- místnost pro vypracování testů
- prostor pro vodění a předvádění koně

Pomůcky potřebné při zkouškách a další podmínky:

1. Každý kandidát si musí:

- zajistit koně (velký kůň či pony schopný tuto zkoušku absolvovat), se kterým bude provádět zkoušku (může být jiný pro drezúru a pro parkur, na jednom koni se mohou vystřídat max. 2 jezdci)
- zajistit vlastního čtenáře úlohy
- přinést psací potřeby
- přinést kompletní jezdeckou výstroj a kůň bude postrojen dle skokových pravidel jezdec. sportu čl. 256 a čl. 257, na drezurní zkoušku však může být i tušírka do 120 cm

2. Pořadatel zajistí:

- startovní čísla 1-20
- překážkový materiál pro předepsaný parkur (jsou povinné bezpečnostní háky dle čl. 210 NÚ Skokových pravidel)
- drezurní obdélník 20 x 40 m
- tiskopisy pro hodnocení kandidátů zkoušek
- zapisovatele ke každému komisaři hodnotícímu drezurní zkoušku
- zdravotní dozor (jakýkoliv lékař nebo zdravotník s vlastním zdravotním vybavením pro výkon své funkce) přítomný na místě po celou dobu konání zkoušek (nepodléhá čl. 109 NÚ Všeobecných pravidel)

Komise ZZVJ (S,D,C) je tříčlenná a skládá se z hlavního komisaře a dvou komisařů:

- hlavní komisař, který kontroluje a zabezpečuje správné dodržování časového rozvrhu, na začátku provede instruktáž kandidátů, provede vyhodnocení testu a na závěr zkoušek provede celkové vyhodnocení
- další dva zkoušející komisaři hodnotí vodění a předvádění koně, drezurní a skokovou zkoušku.
- hlavního komisaře a ostatní komisaře vybere oblastní výbor ze seznamu komisařů ČJF; vyloučení jsou zkoušející, kteří mají u zkoušek kandidáty z vlastního klubu nebo příbuzné, nebo je popř. trénují)

Podmínky určování osob hlavních komisařů a komisařů:

Hlavním komisařem může být pouze osoba, která má kvalifikaci minimálně národní rozhodčí nebo trenér. Komisařem pak může být osoba, která je držitelem licence všeobecný rozhodčí či rozhodčí se specializací S, D, C.

Jmenný seznam hlavních komisařů a komisařů je obsažen v metodickém pokynu aktuálním pro daný rok.

Časový program:

- 8.00 hod. kandidáti se shromáždí a budou jim přidělena čísla 1-20 (max. 20 na den)
hlavní komisař informuje kandidáty o průběhu zkoušek
- 9.00 hod. předvádění a vodění koně
drezurní úloha Z1 (pořadí startujících 1-20)
- 14.00 hod. skoková zkouška na předepsaném parkuru (pořadí startujících 20-1)
- 16.00 hod. testy (vypracovat odpovědi na otázky testu v čase 45 min.)
- 17.30 hod. hlavní komisař provede zhodnocení všech účastníků zkoušek za jejich účasti

(Tento program je orientační. Je v pravomoci zkušební komise rozvrh upravit dle počtu účastníků, apod.)

Okruhy otázek pro všeobecnou zkoušku základního výcviku jezdce:

1. Anatomie a fyziologie koně. Barvy, znaky a výžehy.
2. Napájení, krmení, ošetřování a kování.
3. Úrazy a nemoci koní a jejich ošetření a léčení.
4. Zlozvyky a chování koní.
5. Chody koně, nohosled.
6. Základní zdravotní ošetření koně.
7. Ošetření koně před a po ježdění.
8. Bezpečnost při ošetřování koně, bezpečnost jezdce a základní první pomoc.
9. Bezpečnostní pravidla na jízdárně, na opravovišti a při závodech.
10. Bezpečnost při pohybu na veřejné komunikaci.
11. Ústroj a výstroj jezdců, postroj koní pro účely tréninku i soutěží. Ochranné pomůcky koně a jezdce.
12. Chov koní.
13. Správný sed jezdce a jeho působení na koně. Vhodné použití pomůcek.
14. Základní znalosti z jednotlivých disciplín jezdeckého sportu (zaměření na skoky, drezuru, všestrannost a vytrvalost).
15. Základní znalost pravidel jezdeckého sportu.
16. Základní znalost o ČJF a FEI.
17. Historie jezdeckého sportu v ČR i zahraničí.
18. Etika ke koni a druhým jezdčům.

ČJF Drezurní úloha - Z 1

Obdélník 20 x 40 m

informativní čas 4 minuty

	Místo	Cvik	koef	Řídící myšlenky
1.	A X C	Vjezd v pracovním klusu Stát-nehybnost-pozdrav Pracovním klusem vchod Na levou ruku		Rovnost. Přechody do a ze zastavení. Stání. Pravidelnost. Postavení a ohnutí.
2.	FM	Od stěny ke stěně		Postavení a ohnutí. Přesnost. Pravidelnost.
3.	C A	Ze středu Na pravou ruku		Postavení a ohnutí. Rovnost. Pravidelnost.
4.	E	Střední krok		Přechod. Pravidelnost.
5.	C CA	Pracovní klus Vlnovka o 3 obloucích		Přechod. Postavení a ohnutí. Přesnost.
6.	AXA	Pracovní cval a kruh 1 x kolem		Rovnost vskoku do cvalu. Přesnost. Pravidelnost.
7.	A AXC	Pracovní klus Kruhy změnit		Přechod. Přesnost. Přestavení. Pravidelnost.
8.	CXC	Pracovní cval a kruh 1 x kolem		Rovnost vskoku do cvalu. Přesnost. Pravidelnost.
9.	C HK K	Přímo Cvalové skoky prodloužit Pracovní cval		Prodloužení rámce a skoků. Pravidelnost. Přechody.
10.	A	Pracovní klus		Přechod.

	BXB	Kruh	Přesnost. Pravidelnost.
11.	A X	Ze středu Stát - nehybnost - pozdrav	Postavení a ohnutí. Přechod do zastavení. Stání.

Opustit obdélník v A krokem na dlouhé otěži

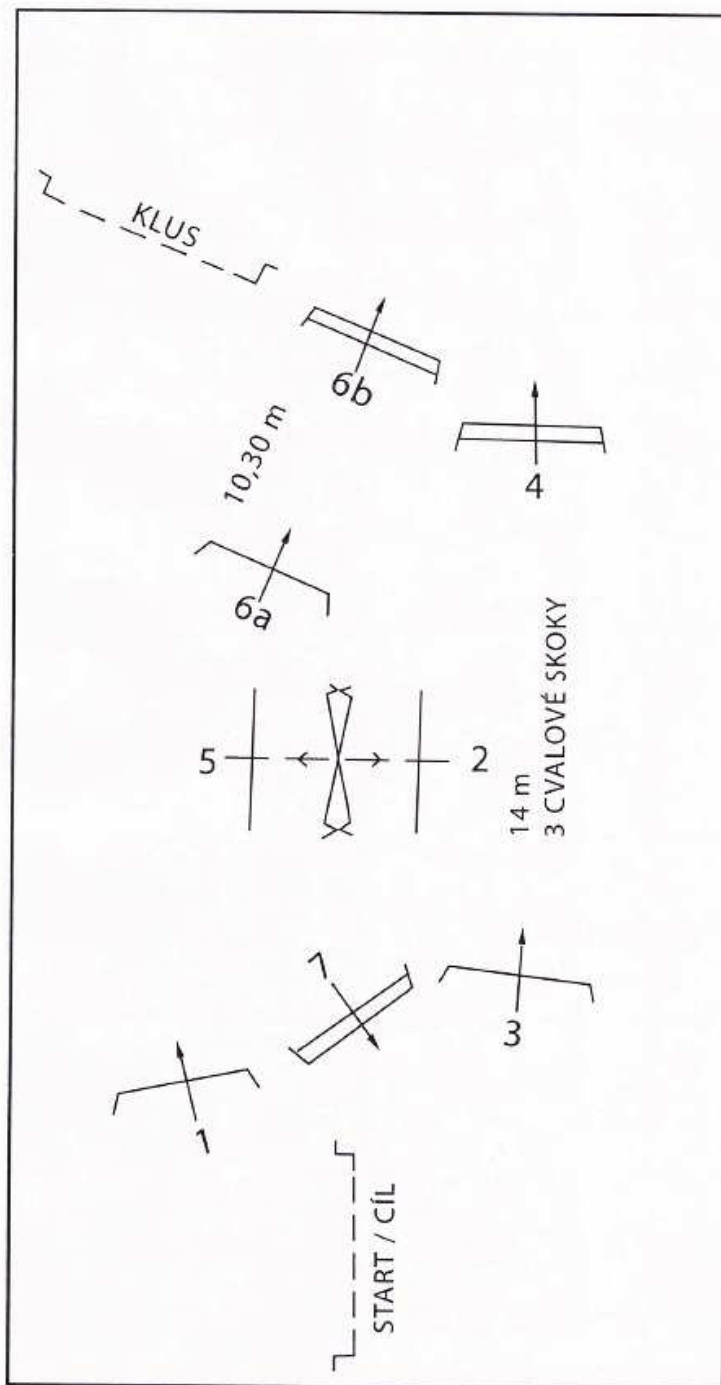
Komentář k úloze Z 1

V této úloze se u jezdce hodnotí:

1. sed – rovnováha, uvolněnost, soulad s pohybem koně, správnost držení těla
2. používání pomůcek – správnost a účinnost
3. provedení úlohy – přesnost a kvalita cviků

Vysvětlení jednotlivých cviků:

1. Vjezd, stání a pozdrav, klusem vchod: vjezd má být rovný, přechody plynulé.
2. Od stěny ke stěně: od stěny ke stěně se provádí v rozmezí 5 m (na vrcholu 5m od B i X). Kůň by měl jít ve stejném tempu, ohnutý podle požadované linie. Důležitá je plynulost provedení.
3. Ze středu, na pravou ruku: kůň je na střední čáře rovný.
4. Střední krok: pravidelné a plynulé přechody. V polovičních zádržích používat sed i holeň.
5. Vlnovka o 3 obloucích: na vlnovce se hodnotí zachování taktu, plynulé přestavení koně, přesnost projetí (nezapomenout na kulaté oblouky)
6. Pracovní cval, kruh 1x kolem: rovné a plynulé nacvávání, kruh kulatý, rovnoměrně ohnutý kůň.
7. Pracovní klus: plynulý přechod, kruhy změnit plynulými oblouky.
8. Pracovní cval, kruh 1x kolem: Stejně jako pro bod 6.
9. Přímo, cvalové kroky prodloužit, pracovní cval: prodloužení rámce a skoků, pravidelnost a přechody.
10. Pracovní klus, kruh: plynulý přechod, kruh kulatý, rovnoměrně ohnutý kůň.
11. Ze středu, stání, pozdrav: rovnost, plynulý přechod, klidné stání.



Parkur pro ZZVJ:

Po překážce č. 1, na určeném místě, přechod do klusu a přes překážku č. 2, potom na určeném místě přechod do cvalu. Po překážce č. 4 na určeném místě přechod do klusu a přes překážku č. 5, potom na určeném místě přechod do cvalu a dokončit ve cvalu.

Vedení koně na ruce

Při vedení osedlaného koně musí být třmeny na spodním řemenu vytaženy nahoru. Třmenové řemeny by měly být protaženy třmeny tak, aby se zabránilo jejich sklouznutí dolů. Jinak se kůň může visících třmenů polekat, třmeny ho mohou uhodit nebo se mohou za něco zachytit. Kůň se vodí zásadně z levé strany. Otěže jsou sejmuty z krku, pravá ruka uchopí obě otěže mezi ukazovák a prostředník asi na šířku dlaně od kroužků udidla, pravá otěž trochu kratší. Konce otěží se uchopí levou rukou tak, že palec směřuje vzhůru.

Předvádění koně

Na úrovni komise se předvádějící zastaví. Vykročí pravou nohou malý krok kupředu a na této noze provede obrat vpravo, čelem proti koni. Poté pravou rukou uchopí levou a levou rukou pravou stihlovou otěž. Pak měkkým přitahováním nebo pozvolným jednostranným nebo oboustranným tlakem se kůň postaví tak, aby stál rovně a stejnoměrně na všech čtyřech nohách v zootechnickém postoji (kůň má mít levou přední končetinu předkročenu a levou zadní končetinu zakročenu). Pokud kůň zastaví špatně, oprava se provede couváním. Otěže se nikdy neomotávají kolem zápěstí. Hlava koně se poněkud pozvedne. Po předvedení koně se postaví předvádějící opět po jeho levé pleci. Otěže si předem srovná jako k vedení a drží je minimálně 30 cm od stihla. Na povel „krokem/klusem vchod“ udělá několik kroků, při přechodu do klusu dělá z počátku kratší kroky a pak nechá koni volnost při prodlouženém klusu a sám se tomuto chodu přizpůsobí. Jezdec je na úrovni levé plece koně. **Při obratu vždy otáčí koně vpravo od sebe.**

I. b) PODMÍNKY PRO ZÍSKÁNÍ JEZDECKÉ LICENCE PONY (ZZVJ-P)

ČJF stanovuje následující podmínky pro získání jezdecké licence jezdce pony.

K získání jezdecké licence pony je třeba, aby byl uchazeč členem ČJF a vykonal zkoušku základního výcviku jezdce za následujících podmínek:

1. Uchazeč musí dovést v daném roce věk minimálně 8 let.
2. Uchazeč musí prokázat složením praktické zkoušky dovednost v jízdě na pony a zacházení s ním:
 - vodění a předvádění koně
 - drezurní úloha Z1
 - překonání parkuru ve výšce 50 cm s 1 distancí, 1 kombinací, přechod do klusu a skákání kavalet z klusu
3. Uchazeč musí prokázat základní teoretické znalosti dle okruhů otázek, zejména z:
 - anatomie a fyziologie koně
 - napájení, krmění, ošetřování a kování koně
 - úrazy a nemoci koní
 - základní zdravotní ošetření koně
 - ústroj jezdců a postroj koní
 - bezpečnost jezdce a základní první pomoc
 - disciplíny jezdeckého sportu
 - základní znalost pravidel

Svoje znalosti prokáže uchazeč formou písemného testu.

Děti ve věku 8-11 let mají volbu absolvovat místo testu motivační pohovor s hlavním komisařem ZZVJ na téma „můj kůň (popis koně), „bezpečnost moje a koně“ (ochranné pomůcky, přístup ke koni, apod.), „jezdím svého koně“ (sedláni, uzdění, apod.), „budu závodit“ (PJS).

4. Minimální počet uchazečů je 6, maximální počet je 20.
5. Zápisné ke zkoušce (i opakované) je 500,- Kč, je příjmem pořadající oblasti ČJF a nevrací se. Účastník kromě uvedeného uhradí účastnický poplatek související s pokrytím nákladů na uspořádání zkoušek (technické zajištění, aj.), jehož výši stanoví pořadající oblast ve spolupráci s pověřeným pořadatelem.
6. Výše odměny hl. komisaře ZZVJ činí 1200- Kč/den. Výše odměny komisaře činí 1000, - Kč/den.
7. Přihláška ke zkouškám ZZVJ musí být potvrzena instruktorem jezdeckví nebo trenérem s platnou licenci, který je garantem připravenosti uchazeče k ZZVJ.
8. Garant uchazeče je spoluodpovědný za úspěšnost uchazeče u ZZVJ a musí být osobně přítomen po celý průběh konání ZZVJ.

Úspěšné složení zkoušek opravňuje jezdce ke startu v soutěžích pony.

Opravné zkoušky:

- Uchazeč, který neuspěje u zkoušek jak z praktické tak i teoretické části, opakuje celou zkoušku nejdříve za 2 měsíce.
- Uchazeč, který neuspěje u zkoušek pouze v praktické části (drezura, skoky, vodění a předvádění koně), opakuje celou praktickou část nejdříve za 2 měsíce.
- Uchazeč, který neuspěje u zkoušek pouze v teoretické části (testu nebo ústní zkoušky), opakuje zkoušku jen z teorie nejdříve za 2 měsíce.
- Opravnou zkoušku musí uchazeč vykonat nejpozději do 2 let.
- Uchazeč má možnost pouze jedné opravy; při nesplnění podmínek ZZVJ (neúspěšná oprava) má opět uchazeč možnost ucházet se o složení celé zkoušky nejdříve až po uplynutí 6 měsíců.

Vyloučení uchazeče ze zkoušek:

V mimořádném případě může komise ze závažných důvodů uchazeče ze zkoušek vyloučit (nenechat jej dokončit).

Hodnocení zkoušek základního výcviku jezdce na pony:

- V drezuře jsou hodnoceni uchazeči v základních chodech - krok, klus, cval, provedení kruhu, srovnání a zastavení. Základem hodnocení je sed a vliv jezdce. Každý uchazeč obdrží při závěrečném vyhodnocení protokol s poznámkami o předvedené drezurní úloze.
- Součástí hodnocení je i vodění a předvádění pony.
- Ve skoku na parkuru je základem hodnocení – rovnováha, styl, rytmus a tempo.
- V teoretické zkoušce základní znalosti formou testu, min.30 správných odpovědí (z 35 otázek) = splnil.
- Jednotlivé části zkoušky jsou hodnoceny výrokem komise – splnil/nesplnil. Pád jezdce z koně nebo s koněm vylučuje.

- Pád jezdce z koně nebo s koněm v průběhu zkoušky vylučuje.
- Pro hodnocení praktických částí zkoušky nejsou uplatňována ustanovení pravidel jezdeckého sportu.
- Na závěr zkoušek proběhne vyhodnocení uchazečů. Po ukončení zkoušek vypracuje komise „Protokol o zkouškách“ pro příslušný oblastní výbor a sekretariát ČJF. Na jeho základě bude účastníkům zkoušek, kteří splnili, vydána licence jezdce pony s označením „Jezdec – P“.

Směrnice pro zkoušku základního výcviku jezdce:

Zkoušky základního výcviku se mohou provádět v jezdeckých areálech, které mohou zajistit následující podmínky:

- prostor pro předvádění a vodění koně
- halu nebo prostor pro přezkoušení jezdeckých schopností kandidátů v drezuře (drezurní obdélník 20x40 m)
- halu nebo prostor pro přezkoušení jezdeckých schopností kandidátů po stránce skokové (viz.předeepsaný plán parkuru)
- ustájení pro koně účastníků zkoušek
- obsluhu pro stavbu překážek a zapisování poznámek komisaře hodnotícího drezurní zkoušku
- místnost pro vypracování testů

Pomůcky potřebné při zkouškách a další podmínky:

1. Každý účastník si musí:

- zajistit koně, se kterým bude provádět zkoušku (může být jiný pro drezuru a pro parkur, na jednom koni se mohou vystřídat max. 2 jezdci)
- zajistit vlastního čtenáře úlohy
- přinést psací potřeby
- přinést kompletní jezdeckou výstroj a kůň bude postrojen dle skokových pravidel jezdec. sportu čl. 256 a čl. 257, na drezurní zkoušku však může být i tušírka do 100 cm

2. Pořadatel zajistí:

- startovní čísla 1-20
- překážkový materiál pro předeepsaný parkur (jsou povinné bezpečnostní háky dle čl. 210 NÚ Skokových pravidel)
- drezurní obdélník 20 x 40 m
- tiskopisy pro hodnocení účastníků zkoušek
- zapisovatele ke každému komisaři hodnotícímu drezurní zkoušku
- zdravotní dozor (jakýkoliv lékař nebo zdravotník s vlastním zdravotním vybavením pro výkon své funkce) přítomný na místě po celou dobu konání zkoušek (nepodléhá čl. 109 NÚ Všeobecných pravidel)

Každý uchazeč musí mít na sobě v průběhu praktické části zkoušky a přípravy na ní bezpečnostní vestu (neplatí pro vedení a předvádění koně). Maximální povolená délka ostruh je 1,5 cm.

Komise ZZVJ-P je tříčlenná a skládá se z hlavního komisaře a dvou komisařů:

- hlavní komisař, který kontroluje a zabezpečuje správné dodržování časového rozvrhu, na začátku provede instruktáž kandidátů, provede vyhodnocení testu a na závěr zkoušek provede celkové vyhodnocení
- další dva zkoušející komisaři hodnotí vodění a předvádění koně, drezurní a skokovou zkoušku.
- hlavního komisaře a ostatní komisaře vybere oblastní výbor ze seznamu komisařů ČJF; vyloučení jsou zkoušející, kteří mají u zkoušek kandidáty z vlastního klubu nebo příbuzné, nebo je popř. trénují)

Podmínky určování osob hlavních komisařů a komisařů:

Hlavním komisařem může být pouze osoba, která má kvalifikaci minimálně národní rozhodčí nebo trenér. Komisařem pak může být osoba, která je držitelem licence všeobecný rozhodčí či rozhodčí se specializací S, D, C.

Jmenný seznam hlavních komisařů a komisařů je obsažen v metodickém pokynu aktuálním pro daný rok.

Časový program:

- 8.00 hod. kandidáti se shromáždí a budou jim přidělena čísla 1-20 (max. 20 na den)
hlavní komisař informuje kandidáty o průběhu zkoušek
- 9.00 hod. předvádění a vodění koně
drezurní úloha Z1 (pořadí startujících 1-20)
- 14.00 hod. skoková zkouška na předepsaném parkuru (pořadí startujících 20-1)
- 16.00 hod. testy (vypracovat odpovědi na otázky testu v čase 45 min., popřípadě motivační pohovor)
- 17.30 hod. hlavní komisař provede zhodnocení všech účastníků zkoušek za jejich účasti (Tento program je orientační. Je v pravomoci zkušební komise rozvrh upravit dle počtu účastníků, apod.)

Okruhy otázek pro zkoušky základního výcviku jezdce pony:

1. Anatomie a fyziologie koně. Barvy, znaky a výžehy.
2. Napájení, krmení, ošetřování a kování.
3. Úrazy a nemoci koní a jejich ošetření a léčení.
4. Zlozvyky a chování koní.
5. Chody koně, nohosled.
6. Základní zdravotní ošetření koně.
7. Ošetření koně před a po ježdění.
8. Bezpečnost při ošetřování koně, bezpečnost jezdce a základní první pomoc.
9. Bezpečnostní pravidla na jízdárně, na opracovišti a při závodech.
10. Bezpečnost při pohybu na veřejné komunikaci.
11. Ústroj a výstroj jezdců, postroj koní pro účely tréninku i soutěží. Ochranné pomůcky koně a jezdce.

12. Chov koní.
13. Správný sed jezdce a jeho působení na koně. Vhodné použití pomůcek.
14. Základní znalosti z jednotlivých disciplín jezdeckého sportu (zaměření i na pony).
15. Základní znalost pravidel jezdeckého sportu (zaměření i na pony).
16. Základní znalost o ČJF a FEI.
17. Historie jezdeckého sportu v ČR i zahraničí.
18. Etika ke koni a druhým jezdcům.

ČJF Drezurní úloha - Z 1

Obdélník 20 x 40 m

informativní čas 4 minuty

	Místo	Cvik	koef	Řídící myšlenky
1.	A X C	Vjezd v pracovním klusu Stát-nehybnost-pozdrav Pracovním klusem vchod Na levou ruku		Rovnost. Přechody do a ze zastavení. Stání. Pravidelnost. Postavení a ohnutí.
2.	FM	Od stěny ke stěně		Postavení a ohnutí. Přesnost. Pravidelnost.
3.	C A	Ze středu Na pravou ruku		Postavení a ohnutí. Rovnost. Pravidelnost.
4.	E	Střední krok		Přechod. Pravidelnost.
5.	C CA	Pracovní klus Vlnovka o 3 obloucích		Přechod. Postavení a ohnutí. Přesnost.
6.	AXA	Pracovní cval a kruh 1 x kolem		Rovnost vskoku do cvalu. Přesnost. Pravidelnost.
7.	A AXC	Pracovní klus Kruhy změnit		Přechod. Přesnost. Přestavení. Pravidelnost.
8.	CXC	Pracovní cval a kruh 1 x kolem		Rovnost vskoku do cvalu. Přesnost. Pravidelnost.
9.	C HK K	Přímo Cvalové skoky prodloužit Pracovní cval		Prodloužení rámce a skoků. Pravidelnost. Přechody.
10.	A BXB	Pracovní klus Kruh		Přechod. Přesnost. Pravidelnost.
11.	A X	Ze středu Stát - nehybnost - pozdrav		Postavení a ohnutí. Přechod do zastavení. Stání.

Opustit obdélník v A krokem na dlouhé otěži

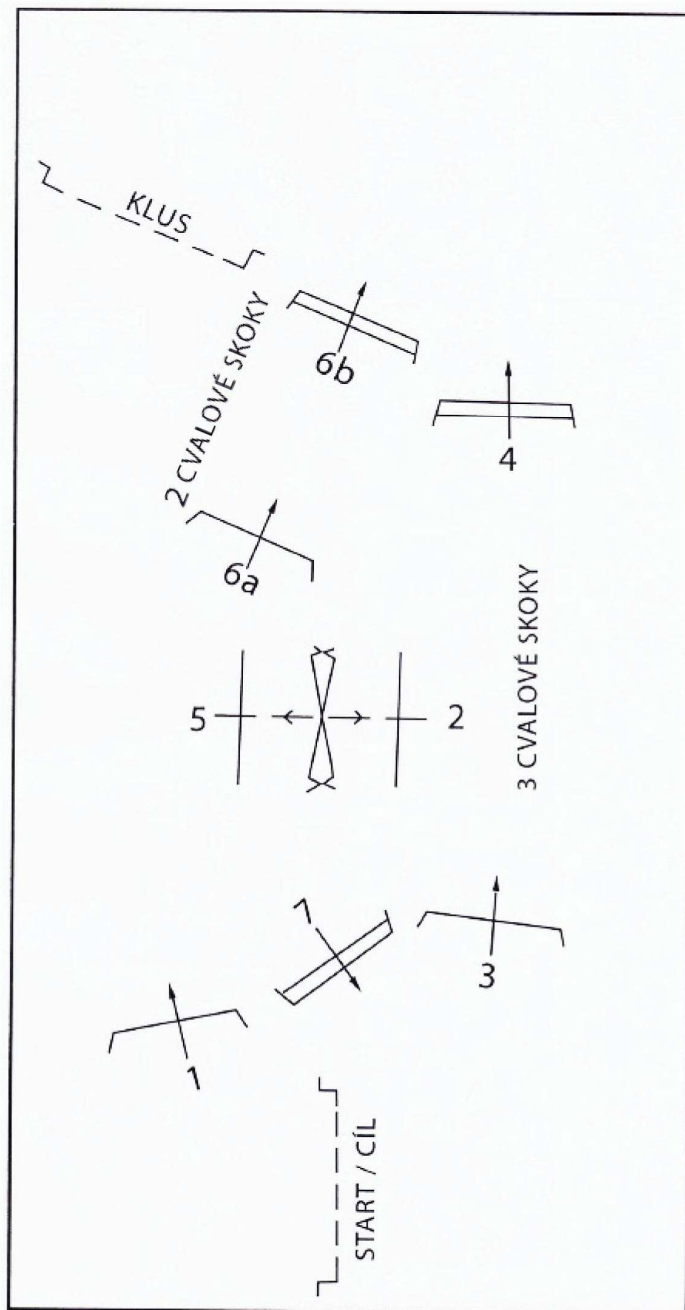
Komentář k úloze Z 1

V této úloze se u jezdce hodnotí:

1. sed – rovnováha, uvolněnost, soulad s pohybem koně, správnost držení těla
2. používání pomůcek – správnost a účinnost
3. provedení úlohy – přesnost a kvalita cviků

Vysvětlení jednotlivých cviků:

1. Vjezd, stání a pozdrav, klusem vchod: vjezd má být rovný, přechody plynulé.
2. Od stěny ke stěně: od stěny ke stěně se provádí v rozmezí 5 m (na vrcholu 5m od B i X). Kůň by měl jít ve stejném tempu, ohnutý podle požadované linie. Důležitá je plynulost provedení.
3. Ze středu, na pravou ruku: kůň je na střední čáře rovný.
4. Střední krok: pravidelné a plynulé přechody. V polovičních zádržích používat sed i holeň.
5. Vlnovka o 3 obloucích: na vlnovce se hodnotí zachování taktu, plynulé přestavení koně, přesnost projetí (nezapomenout na kulaté oblouky)
6. Pracovní cval, kruh 1x kolem: rovné a plynulé nacvávání, kruh kulatý, rovnoměrně ohnutý kůň.
7. Pracovní klus: plynulý přechod, kruhy změnit plynulými oblouky.
8. Pracovní cval, kruh 1x kolem: Stejně jako pro bod 6.
9. Přímo, cvalové kroky prodloužit, pracovní cval: prodloužení rámce a skoků, pravidelnost a přechody.
10. Pracovní klus, kruh: plynulý přechod, kruh kulatý, rovnoměrně ohnutý kůň.
11. Ze středu, stání, pozdrav: rovnost, plynulý přechod, klidné stání.



Parkur pro ZZVJ-P:

Po překážce č. 1, na určeném místě, přechod do klusu a přes překážku č. 2, potom na určeném místě přechod do cvalu. Po překážce č. 4 na určeném místě přechod do klusu a přes překážku č. 5, potom na určeném místě přechod do cvalu a dokončit ve cvalu.

Vedení koně na ruce

Při vedení osedlaného koně musí být třmeny na spodním řemenu vytaženy nahoru. Třmenové řemeny by měly být protaženy třmeny tak, aby se zabránilo jejich sklouznutí dolů. Jinak se kůň může visících třmenů polekat, třmeny ho mohou uhodit nebo se mohou za něco zachytit. Kůň se vodí zásadně z levé strany. Otěže jsou sejmuty z krku, pravá ruka uchopí obě otěže mezi ukazovák a prostředník asi na šířku dlaně od kroužků udidla, pravá otěž trochu kratší. Konce otěží se uchopí levou rukou tak, že palec směřuje vzhůru.

Předvádění koně

Na úrovni komise se předvádějící zastaví. Vykročí pravou nohou malý krok kupředu a na této noze provede obrat vpravo, čelem proti koni. Poté pravou rukou uchopí levou a levou rukou pravou stihlovou otěž. Pak měkkým přitahováním nebo pozvolným jednostranným nebo oboustranným tlakem se kůň postaví tak, aby stál rovně a stejnoměrně na všech čtyřech nohách v zootechnickém postoji (kůň má mít levou přední končetinu předkročenu a levou zadní končetinu zakročenu). Pokud kůň zastaví špatně, oprava se provede couváním. Otěže se nikdy neomotávají kolem zápěstí. Hlava koně se poněkud pozvedne. Po předvedení koně se postaví předvádějící opět po jeho levé pleci. Otěže si předem srovná jako k vedení a drží je minimálně 30 cm od stihla. Na povel „krokem/klusem vchod“ udělá několik kroků, při přechodu do klusu dělá z počátku kratší kroky a pak nechá koni volnost při prodlouženém klusu a sám se tomuto chodu přizpůsobí. Jezdec je na úrovni levé plece koně. **Při obratu vždy otáčí koně vpravo od sebe.**

I. e) PODMÍNKY PRO ZÍSKÁNÍ JEZDECKÉ LICENCE - VYTRVALOST (ZZVJ–E)

ČJF stanovuje následující podmínky k získání licence jezdce vytrvalosti:

K získání jezdecké licence - vytrvalost je třeba, aby byl uchazeč členem ČJF a vykonal zkoušku základního výcviku jezdce za následujících podmínek:

1. Uchazeč musí dovést v daném roce věk minimálně 12 let.
2. Uchazeč musí prokázat složením praktické zkoušky a dalšími činnostmi v období před jejím konáním dovednost v jízdě na koni a zacházení s koněm:
 - a) období před konáním samotné ZZVJ-E
 - úspěšné absolvování 3 vytrvalostních hobby soutěží v délce do 30 km jako prokázání schopnosti vedení koně v terénu (potvrdí hlavní rozhodčí závodů)
 - b) náplň konání ZZVJ-E
 - vodění koně a předvádění koně při klusové zkoušce
 - drezurní úloha – národní úloha č. Z1
 - teoretický test - viz bod 3 níže
 - příprava na veterinární kontrolu a její absolvování
3. Uchazeč musí prokázat základní teoretické znalosti dle okruhů otázek pro zkoušku, zejména z:
 - anatomie a fyziologie koně
 - napájení, krmení, ošetřování a kování
 - úrazy a nemoci koní
 - základní zdravotní ošetření koně
 - postroj koně
 - bezpečnost jezdce a základní první pomoc
 - disciplíny jezdeckého sportu
 - základní znalost pravidel vytrvalosti
 - ústroj jezdce

Svoje znalosti prokáže uchazeč formou písemného testu, který je složený z otázek zveřejněných na webových stránkách ČJF v sekci Vzdělávání.

4. Minimální počet uchazečů je 6, maximální počet je 20.
5. Zápisné ke zkoušce (i opakované) je 500,- Kč, je příjmem pořadající oblasti ČJF a nevrací se. Účastník kromě uvedeného uhradí účastnický poplatek související s pokrytím nákladů na uspořádání zkoušek (technické zajištění, aj.), jehož výši stanoví pořadající oblast ve spolupráci s pověřeným pořadatelem.
6. Výše odměny hl. komisaře ZZVJ činí 1200- Kč/den. Výše odměny komisaře činí 1000, - Kč/den.
7. Přihláška ke zkouškám ZZVJ musí být potvrzena instruktorem jezdeckví nebo trenérem s platnou licenci, který je garantem připravenosti uchazeče k ZZVJ.
8. Garant uchazeče je spoluodpovědný za úspěšnost uchazeče u ZZVJ a musí být osobně přítomen po celý průběh konání ZZVJ.

Opravné zkoušky:

- Uchazeč, který neuspěje u zkoušek jak z praktické tak i teoretické části, opakuje celou zkoušku nejdříve za 2 měsíce.
- Uchazeč, který neuspěje u zkoušek pouze v praktické části (drezura, vodění koně a předvádění koně při klusové zkoušce, veterinární kontrola), opakuje celou praktickou část nejdříve za 2 měsíce.
- Uchazeč, který neuspěje u zkoušek pouze v teoretické části (testu), opakuje zkoušku jen z teorie nejdříve za 2 měsíce.
- Opravnou zkoušku musí uchazeč vykonat nejpozději do 2 let.
- Uchazeč má možnost pouze jedné opravy; při nesplnění podmínek ZZVJ (neúspěšná oprava) má opět uchazeč možnost ucházet se o složení celé zkoušky nejdříve až po uplynutí 6 měsíců.

Vyloučení uchazeče ze zkoušek:

V mimořádném případě může komise ze závažných důvodů uchazeče ze zkoušek vyloučit (nenechat jej dokončit).

Hodnocení zkoušky základního výcviku:

- V drezuře jsou hodnoceni uchazeči v základních chodech – krok, klus, cval, zejména provedení kruhu, jednotlivých cviků a zastavení. Základním hodnocením je sed a vliv jezdce. Každý uchazeč obdrží při závěrečném vyhodnocení protokol s poznámkami o předvedené drezurní úloze.
- V teoretické zkoušce základní znalosti formou závěrečného teoretického testu – min. 30 správných odpovědí (z 35 otázek)= splnil.
- Příprava na veterinární kontrolu a její absolvování se hodnotí výrokem komise – splnil/nesplnil
- Jednotlivé části zkoušky jsou hodnoceny výrokem komise – splnil/nesplnil.
- Pád jezdce z koně nebo s koněm v průběhu zkoušky vylučuje.
- Pro hodnocení drezurní části zkoušky nejsou uplatňována ustanovení pravidel jezdeckého sportu.
- Na závěr zkoušek proběhne vyhodnocení uchazečů. Po ukončení zkoušek vypracuje komise „Protokol o zkouškách“ pro příslušný oblastní výbor a sekretariát ČJF. Na jeho

základě bude účastníkům zkoušek, kteří splnili, vydána licence jezdce vytrvalosti s označením „jezdec - E“.

Směrnice pro zkoušku základního výcviku jezdce:

Zkoušky základního výcviku se mohou provádět v jezdeckých areálech, které mohou zajistit následující podmínky:

- halu nebo prostor pro přezkoušení jezdeckých schopností kandidátů v drezuře (drezurní obdélník 20 x 40 m)
- ustájení pro koně kandidátů zkoušek
- místnost pro vypracování testů
- prostor pro vodění a předvádění koně

Pomůcky potřebné při zkouškách a další podmínky:

1. Každý kandidát si musí:

- zajistit koně (velký kůň či pony schopný tuto zkoušku absolvovat), se kterým bude provádět zkoušku (na jednom koni se mohou vystřídat max. 2 jezdci)
- zajistit vlastního čtenáře úlohy
- přinést psací potřeby
- přinést kompletní jezdeckou výstroj a kůň bude postrojen dle skokových pravidel jezdec. sportu čl. 256 a čl. 257, na drezurní zkoušku však může být i tušírka do 120 cm

2. Pořadatel zajistí:

- startovní čísla 1-20
- drezurní obdélník 20 x 40 m
- tiskopisy pro hodnocení kandidátů zkoušek
- zapisovatele ke každému komisaři hodnotícímu drezurní zkoušku
- zdravotní dozor (jakýkoliv lékař nebo zdravotník s vlastním zdravotním vybavením pro výkon své funkce) přítomný po celou dobu konání zkoušek (nepodléhá čl. 109 NÚ Všeobecných pravidel)
- veterináře proškoleného pro vytrvalost (zajistí komise vytrvalosti)

Komise ZZVJ - E je tříčlenná a skládá se z hlavního komisaře a dvou komisařů:

- hlavní komisař, který kontroluje a zabezpečuje správné dodržování časového rozvrhu, na začátku provede instruktáž kandidátů, provede vyhodnocení testu a na závěr zkoušek provede celkové vyhodnocení
- další dva zkoušející komisaři hodnotí drezurní zkoušku a vodění koně při klusové zkoušce
- hlavního komisaře a ostatní komisaře vybere oblastní výbor ze seznamu komisařů ČJF; vyloučení jsou zkoušející, kteří mají u zkoušek kandidáty z vlastního klubu nebo příbuzné, nebo je popř. trénují)

Veterinář proškolený pro vytrvalost posoudí úspěšnost kandidáta při veterinární kontrole a je poradní orgán komise ZZVJ.

Podmínky určování osob hlavních komisařů a komisařů:

Hlavním komisařem může být pouze osoba, která má kvalifikaci minimálně národní rozhodčí nebo trenér. Komisařem pak může být osoba, která je držitelem licence všeobecný rozhodčí či rozhodčí se specializací S, D, C, E. Avšak minimálně jeden komisař pak musí být osoba, která je držitelem licence rozhodčí se specializací E.

Jmenný seznam hlavních komisařů a komisařů je obsažen v metodickém pokynu aktuálním pro daný rok.

Časový program:

- 8.00 hod. kandidáti se shromáždí a budou jim přidělena čísla 1-20 (max.20 na den)
hlavní komisař informuje kandidáty o průběhu zkoušek
- 9.00 hod. předvádění a vodění koně
drezurní úloha Z1 (pořadí startujících 1-20)
- 14.00 hod. testy (vypracovat odpovědi na otázky testu v čase 45 min.)
- 16.00 hod. hlavní komisař provede zhodnocení všech účastníků zkoušek za jejich účasti
(Tento program je orientační. Je v pravomoci zkušební komise rozvrh upravit dle počtu účastníků, apod.)

Okruhy otázek pro zkoušku základního výcviku jezdce vytrvalosti:

1. Anatomie a fyziologie koně. Barvy, znaky a výžehy.
2. Napájení, krmení, ošetřování a kování.
3. Úrazy a nemoci koní a jejich ošetření a léčení.
4. Zlozvyky a chování koní.
5. Chody koně, nohosled.
6. Základní zdravotní ošetření koně.
7. Ošetření koně před a po ježdění.
8. Bezpečnost při ošetřování koně, bezpečnost jezdce a základní první pomoc.
9. Bezpečnostní pravidla na jízdárně, na opracovišti a při závodech.
10. Bezpečnost při pohybu na veřejné komunikaci.
11. Ústroj a výstroj jezdců, postroj koní pro účely tréninku i soutěží. Ochranné pomůcky koně a jezdce.
12. Chov koní.
13. Správný sed jezdce a jeho působení na koně. Vhodné použití pomůcek.
14. Základní znalosti z jednotlivých disciplín jezdeckého sportu.
15. Základní znalost pravidel jezdeckého sportu (zaměření hlavně na vytrvalost)
16. Základní znalost o ČJF a FEI.
17. Historie jezdeckého sportu v ČR i zahraničí.
18. Etika ke koni a druhým jezdčům.

ČJF Drezurní úloha - Z 1

Obdélník 20 x 40 m

informativní čas 4 minuty

	Místo	Cvik	koef	Řídící myšlenky
1.	A X C	Vjezd v pracovním klusu Stát-nehybnost-pozdrav Pracovním klusem vchod Na levou ruku		Rovnost. Přechody do a ze zastavení. Stání. Pravidelnost. Postavení a ohnutí.
2.	FM	Od stěny ke stěně		Postavení a ohnutí. Přesnost. Pravidelnost.
3.	C A	Ze středu Na pravou ruku		Postavení a ohnutí. Rovnost. Pravidelnost.
4.	E	Střední krok		Přechod. Pravidelnost.
5.	C CA	Pracovní klus Vlnovka o 3 obloucích		Přechod. Postavení a ohnutí. Přesnost.
6.	AXA	Pracovní cval a kruh 1 x kolem		Rovnost vskoku do cvalu. Přesnost. Pravidelnost.
7.	A AXC	Pracovní klus Kruhy změnit		Přechod. Přesnost. Přestavení. Pravidelnost.
8.	CXC	Pracovní cval a kruh 1 x kolem		Rovnost vskoku do cvalu. Přesnost. Pravidelnost.
9.	C HK K	Přímo Cvalové skoky prodloužit Pracovní cval		Prodloužení rámce a skoků. Pravidelnost. Přechody.
10.	A BXB	Pracovní klus Kruh		Přechod. Přesnost. Pravidelnost.
11.	A X	Ze středu Stát - nehybnost - pozdrav		Postavení a ohnutí. Přechod do zastavení. Stání.

Opustit obdélník v A krokem na dlouhé otěži

Komentář k úloze Z1

V této úloze se u jezdce hodnotí:

1. sed – rovnováha, uvolněnost, soulad s pohybem koně, správnost držení těla
2. používání pomůcek – správnost a účinnost
3. provedení úlohy – přesnost a kvalita cviků

Vysvětlení jednotlivých cviků:

1. Vjezd, stání a pozdrav, klusem vchod: vjezd má být rovný, přechody plynulé.
2. Od stěny ke stěně: od stěny ke stěně se provádí v rozmezí 5 m (na vrcholu 5m od B i X). Kůň by měl jít ve stejném tempu, ohnutý podle požadované linie. Důležitá je plynulost provedení.
3. Ze středu, na pravou ruku: kůň je na střední čáře rovný.
4. Střední krok: pravidelné a plynulé přechody. V polovičních zádržích používat sed i holeň.

5. Vlnovka o 3 obloucích: na vlnovce se hodnotí zachování taktu, plynulé přestavení koně, přesnost projetí (nezapomenout na kulaté oblouky)
6. Pracovní cval, kruh 1x kolem: rovné a plynulé nacvávání, kruh kulatý, rovnoměrně ohnutý kůň.
7. Pracovní klus: plynulý přechod, kruhy změnit plynulými oblouky.
8. Pracovní cval, kruh 1x kolem: Stejně jako pro bod 6.
9. Přímo, cvalové kroky prodloužit, pracovní cval: prodloužení rámce a skoků, pravidelnost a přechody.
10. Pracovní klus, kruh: plynulý přechod, kruh kulatý, rovnoměrně ohnutý kůň.
11. Ze středu, stání, pozdrav: rovnost, plynulý přechod, klidné stání.

Veterinární kontrola

Příprava na veterinární kontrolu (do 20 minut po dokončení úlohy):

- odstojení koně
- změření tepu
- kontrola metabolismu
- kontrola končetin
- snížení tepů na max. 64
- vstup do veterinární kontroly
-

Absolvování veterinární kontroly (za účasti veterináře proškoleného pro vytrvalost):

- kontrola tepu
- kontrola metabolismu
- klusová zkouška

Vedení koně na ruce

Při klusové zkoušce ve vytrvalosti se kůň vodí odeslaný, bez deky a kamaší. Kůň se vodí zásadně z levé strany. Otěže jsou sejmuty z krku, pravá ruka uchopí obě otěže mezi palec a prostředník ve vzdálenosti 30 – 40 cm od kroužků udidla. Ukazovák je vsunutý mezi otěže. Konce otěží leží v pěsti levé ruky a přidržují se palcem. Je-li vedeno několik koní za sebou, je nutno dodržovat bezpečný odstup min. dvě koňské délky.

Předvádění koně

Na úrovni komise se předvádějící zastaví. Vykročí pravou nohou malý krok kupředu a na této noze provede obrat vpravo, čelem proti koni. Poté pravou rukou uchopí levou a levou rukou pravou stihlovou otěž. Konec otěží při uzdění uzdečkou vezme do pravé ruky. Pak měkkým přitahováním nebo pozvolným jednostranným nebo oboustranným tlakem se kůň postaví tak, aby stál rovně a stejnoměrně na všech čtyřech nohách a nohy byly dobře vidět (zootechnický postoj). Hlava koně se poněkud pozvedne.

Po představení na povel „klusem vchod“ předvede koně v klusu. Předvádějící vede koně rovně na dráze 40 m dlouhé – pravá ruka při tom zůstává stále ve vzdálenosti 30 - 40 cm od huby a jen mírnými posuny koriguje rychlost a směr předváděného koně.

Po předvedení koně se postaví předvádějící opět po jeho levé pleci. Otěže si předem srovná jako k vedení a drží je minimálně 30 cm od stihla. **Při obratu vždy otáčí koně vpravo od sebe.**

II. PODMÍNKY A OSNOVY PRO ZÍSKÁNÍ KVALIFIKACE INSTRUKTOR JEZDECTVÍ (dříve cvičitel)

- **všeobecná licence (skoky, drezura, všestrannost)**
- **spřežení**
- **voltiž**
- **reining**
- **vytrvalost**

ČJF stanovuje následující podmínky pro získání kvalifikace instruktor jezdecký ve všech disciplínách jezdeckého sportu.

Vzdělávání instruktorů v jezdeckém sportu provádějí akreditovaná pracoviště MŠMT, schválená ČJF, při splnění rozsahu daného učebním plánem.

1. Uchazeč musí dovést v daném roce věk minimálně 18 let.
2. Uchazeč musí být členem ČJF a držitelem platné jezdecké licence ČJF minimálně 3 roky. Pro disciplínu vytrvalost musí být uchazeč držitelem nejméně 3 roky min. kategorií D.
3. Uchazeč musí prokázat složením praktické zkoušky dovednost v jízdě na koni, event. spřežením:
 - 3.1. všeobecná licence:
předepsaná drezurní úloha
předepsaný parkur (do 100 cm)
 - 3.2. voltiž: předepsaná gymnastická sestava, předepsaná drezurní úloha (nár. úloha Z1 - viz. ZZVJ)
 - 3.3. spřežení: předepsaná drezurní úloha
předepsaný parkur
 - 3.4. reining: předepsaná úloha (pattern)
 - 3.5. vytrvalost: předepsaná úloha
4. Uchazeč musí prokázat prakticky vedení výcvikové hodiny začátečníků/pokročilých na dané téma.
5. Uchazeč musí prokázat praktické znalosti z lonžování koně se začátečníkem.
(u reiningu – lonžování koně)
6. Prokázat teoretické znalosti z daného rozsahu učebního plánu. Své teoretické znalosti prokáže uchazeč zpracováním testu a ústní zkouškou, při které by měl na dané téma přednášet 10 min. Uchazeč o instruktora vytrvalosti ústně popíše i přípravu na veterinární kontrolu a její absolvování.
7. Minimální počet uchazečů je 6, maximální počet je 12 uchazečů (v jeden den).
8. Zápisné ke zkoušce (i opakované) je 1 000,- Kč, je příjmem pořadatele zkoušek (akreditovaného pracoviště) a nevrací se. Uchazeč kromě uvedeného uhradí účastnický poplatek související s pokrytím nákladů na uspořádání zkoušek (komisaři, techn. zajištění, apod.), jehož výši stanoví pořadatel.
9. Uchazeči o kvalifikaci instruktor jezdecký starší 50 let (pro voltiž 40 let), kteří byli v minulosti prokazatelně jezdci (závodníci), nemusí skládat část zkoušky dle odst. 3 – předepsaný parkur (pro voltiž předepsaná gymnastická sestava).

Opravné zkoušky:

- Uchazeč, který neuspěje u zkoušek z praktické i teoretické části, opakuje celou zkoušku nejdříve za 6 měsíců.
- Uchazeč, který neuspěje u zkoušek v praktické části, opakuje celou praktickou část nejdříve za 6 měsíců.
- Uchazeč, který neuspěje v teoretické části, opakuje zkoušky jen z teorie nejdříve za 2 měsíce.
- Pokud uchazeč neuspěje ani při opravné zkoušce, musí absolvovat znovu vzdělávání a zkoušky.
- Opravnou zkoušku musí uchazeč vykonat nejpozději do 2 let.

Vyloučení uchazeče ze zkoušek:

V mimořádném případě může komise ze závažných důvodů uchazeče ze zkoušek vyloučit (nenechat jej dokončit).

Hodnocení zkoušky k získání kvalifikace instruktor jezdeckví:

- a) všeob. licence:
v drezuře – působení jezdce, sed a vliv jezdce na ježděnost koně, ovládání předepsaných cviků a prvků, klidné předvedení, pravidelnost, přechody – prodloužení a zkrácení, ohnutí a srovnání koně.
ve skoku – hlavním kritériem hodnocení je rovnováha, styl a odhad
- b) voltiž: ovládání předepsaných cviků a prvků, v drezuře působení jezdce, sed a vliv, ovládání předepsaným cviků a prvků
- c) spřežení: vliv jezdce na ovládání spřežení, klidné zvládnutí předepsaných cviků a prvků, pravidelnost
- d) reining : sed a vliv jezdce na ježděnost koně
- e) vytrvalost: stanovení a udržení daného tempa, vedení koně, příprava koně na veterinární prohlídku a její úspěšné absolvování

Vedení hodiny:

znalost povelové techniky a jízdářských cviků, schopnost vysvětlovat a opravovat, celkové zvládnutí svěřeného družstva.

Lonžování:

ovládání koně při lonžování, správné postroj, schopnost vysvětlovat a opravovat-učit začátečníka.

Teoret. zkouška:

- test (57 správných odpovědí = splnil – ze 64 otázek)
- ústní zkouška: prokázat znalosti a schopnost hovořit a vysvětlovat dané téma

Jednotlivé části zkoušky jsou hodnoceny výrokem komise – splnil/nesplnil.

Pro hodnocení praktické části zkoušky nejsou uplatňována ustanovení pravidel jezdeckého sportu.

Na závěr zkoušek proběhne vyhodnocení uchazečů. Po ukončení zkoušek vypracuje komise „Protokol o zkouškách“ (ve kterém potvrdí i řádné vedení předložené třídní knihy) pro příslušný oblastní výbor a sekretariát ČJF. Na jeho základě bude účastníkům zkoušek, kteří splnili, potvrzena na licenci kvalifikace „instruktor jezdeckví“ (dle specializace s označením: A-spřežení, V-voltiž, R-reining, E-vytrvalost).

Směrnice pro zkoušky instruktorů jezdeckví:

Zkoušky instruktora jezdeckví se mohou provádět v areálech, které mohou zajistit následující podmínky:

- halu pro přezkoušení jezdeckých schopností uchazečů
- místo pro lonžování
- ustájení pro koně kandidátů zkoušek
- obsluhu pro stavbu překážek (je-li předmětem zkoušky)
- místnosti pro vypracování testů a ústní zkoušku
- 4-6 koní a jezdců, kteří budou využiti jako žáci při vedení výcvikové hodiny. (popř. jednotlivci u disciplín voltiž, spřežení)

Pomůcky potřebné při zkouškách:

1. Každý kandidát si musí:

- přivést vlastního či půjčeného koně, se kterým bude absolvovat zkoušku (může být jiný pro drezuru i parkur, na jednom koni se mohou vystřídat max. 2 uchazeči, u spřežení a voltiže 3 uchazeči)
- zajistit vlastního čtenáře úlohy
- přinést psací potřeby
- přinést kompletní jezdeckou výstroj dle PJS pro jednotlivé disciplíny, kůň musí mít postroj dle pravidel pro jednotlivé disciplíny (specializace)
- lonžovací bič, vyvazovací otěže a lonž, kamaše a bandáže jsou povoleny. Ve zkoušce na drezurním obdélníku jsou ostruhy a tušířka povoleny, předepsána je uzdečka

2. Pořadatel zajistí:

- startovní čísla 1-12
- tiskopisy pro hodnocení kandidátů zkoušek

překážkový materiál pro předepsaný parkur (jsou povinné bezpečnostní háky dle čl. 210 NÚ Skokových pravidel)

- drez. obdélník 20x40m (pro spřežení 80x40m), popř. vybavenost potřebná pro konání zkoušek daných disciplín jezdec. sportu

Při zkouškách jsou potřeba nejméně 4 komisaři:

- Hlavní komisař, který kontroluje a zabezpečuje časový program zkoušek, na začátku provede instruktáž kandidátů, provede vyhodnocení testu a na závěr zkoušek provede celkové vyhodnocení.
- Další 3 komisaři hodnotí jednotlivé části zkoušky na základě rozdělení hlavního komisaře. V případě pořádání zkoušek pro více disciplín budou přizváni další komisaři (vždy jeden pro danou disciplínu/specializaci).

Zkoušky je oprávněna provádět pouze komise jmenovaná VV ČJF. Odměna hlavního komisaře je 1200,- Kč/den, odměna komisaře je 1000,- Kč/den.

Časový program zkoušek:

8.00 hod	kandidáti se shromáždí a budou jim přidělena čísla, hl.komisař informuje o průběhu zkoušek
9.00 hod.	praktická část-jezdecké dovednosti-předepsaná praktická zkouška lonžování začátečníka
14.00 hod	vedení výcvikové hodiny test(vypracovat během 45 min.) a ústní zkouška

17.30 hod. hlavní zkoušející provede celkové vyhodnocení zkoušek za přítomnosti účastníků

(Uvedený časový program je orientační, je v pravomoci komise jej upravit)

Učební plán - kvalifikací „instruktor jezdeckví“ (všeobecná licence, spřežení, voltiž, reining, vytrvalost):

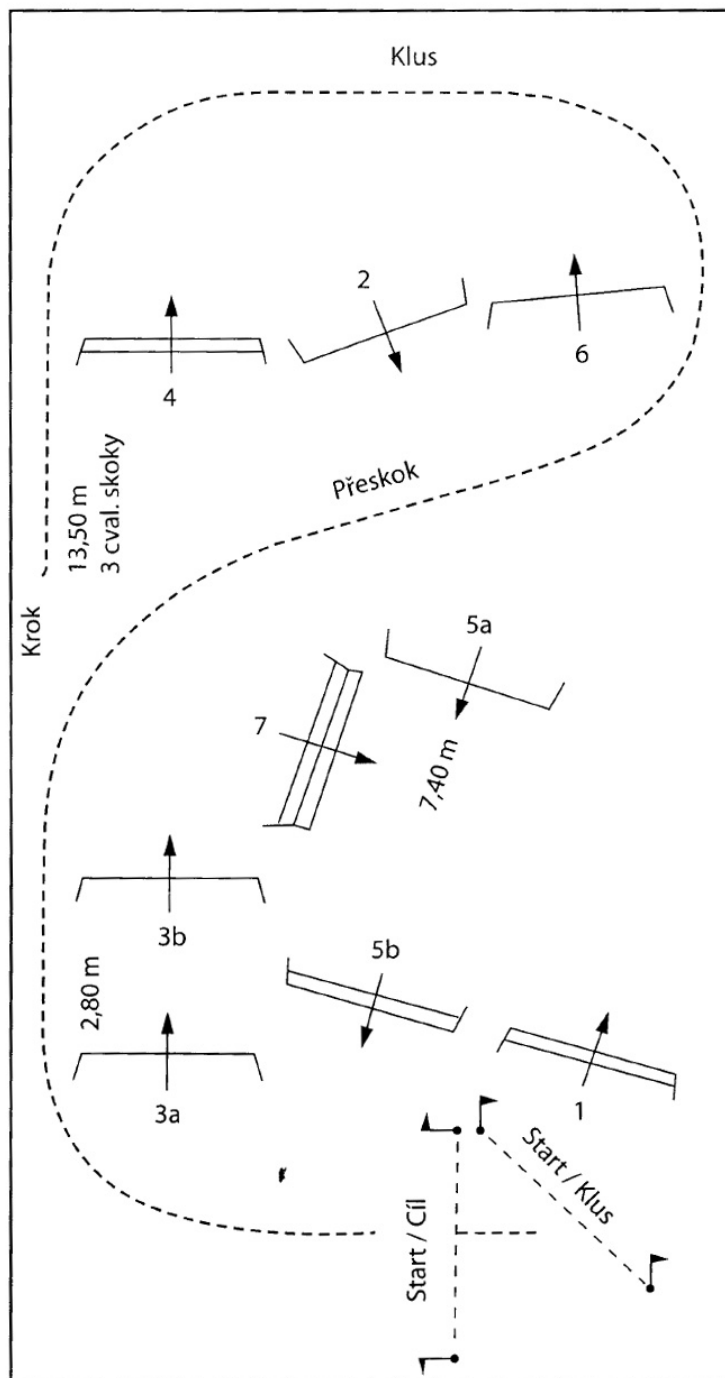
Předměty	Teorie	Počet hodin praxe	Dohromady
VŠEOBECNÉ: základy sportovního tréninku			
Pedagogika	4	0	4
Kineziologie	2	0	2
Fyziologie	2	0	2
Biomechanika	2	0	2
Psychologie	3	0	3
Teorie a didaktika sportu	4	0	4
Hygiena, prevence úrazů, regenerace, první pomoc	7	2	9
Právní problematika	2	0	2
Problematika boje proti dopingů	2	0	2
Dohromady	28	2	30
ODBORNÉ: chov, sport			
Vývoj a historie jezdeckví	2	0	2
Základy chovu koní	8	8	16
Ekonomika provozu stájí	4	0	4
Výkonnostní zkoušky koní	2	0	2
Organizace a pravidla jezdeckého sportu	10	0	10
Dokumenty ČJF	3	0	3
Dohromady:	29	8	37
SPECIÁLNÍ: dle jednotlivých disciplín/specializací			
Teorie jízdy , přípravy jezdecke	15	20	35
Metodika výcviku jízdy	20	20	40
Metodická praxe	0	20	20
Dohromady:	35	60	95
Zkoušky	3	5	8
CELKEM	95	75	170

Drezurní úloha instruktor jezdeckví „L“

Drezurní obdélník 20 x 40 m

	Místo	Cvik	Poznámka
1	A X	Vjezd shromážděným klusem Stát, nehybnost, pozdrav Shromážděným klusem vchod	
2	C R R F	Na pravou ruku Kruh 8 m Dovnitř plec vpravo	
3	F A K K X M M C H S	Shromážděný klus Změnit směr ve středním klusu Shromážděný klus	
4	S	Kruh 8 m	
5	S K	Dovnitř plec vlevo	
6	K A F F X H H	Shromážděný klus Změnit směr v prodlouženém klusu Shromážděný klus	
7	B F D D R	Shromážděný krok Půlkruh vpravo 10 m Poloviční překrok vpravo	
8	C C H E	Stát, 4 kroky zpět a ihned Shromážděným klusem Shromážděný klus	
9	E K D D S	Shromážděný krok Půlkruh vlevo 10 m Poloviční překrok vlevo	
10	S C M M H	Shromážděný krok Poloviční pirueta vpravo Poloviční pirueta vlevo	
11	H C M M I E E	Shromážděný krok Změnit směr v prodlouženém kroku Shromážděný krok	
12	K P L V	Shromážděný cval vlevo Obrat vlevo Jednoduchá změna cvalu Obrat vpravo	
13	V E S S I R	Shromážděný cval Obrat vpravo Jednoduchá změna cvalu Obrat vlevo	
14	R M C H H X K K A F	Shromážděný cval Od stěny ke stěně bez změny cvalu Shromážděný cval	
15	F X H X H	Změnit směr ve shromážděném cvalu Shromážděný klus Shromážděný cval vpravo	
16	H C M M X F	Shromážděný cval Od stěny ke stěně bez změny cvalu	
17	A I	Ze středu Stát, pozdrav	

Opustit obdélník v A volným krokem na dlouhé ořeži



Překážky 1, 2 ze cvalu, po absolvování překážky č. 2 v předepsaném místě (start/klus) přechod do klusu. 3A-B z klusu (in-out). Dále pokračovat ve cvalu. Po projetí cílem pokračuje dvojice ve cvalu (čárkovaná trasa), uprostřed v předepsaném místě (přeskok) změnit cvalovou nohu přes klus (cval – klus – cval). Dále na předepsaném místě (klus) přechod do klusu, následně na předepsaném místě (krok) přechod do kroku a odjezd na volné otěži.

PŘEDEPSANÁ ÚLOHA PRO ZKOUŠKY INSTRUKTORŮ JEZDECZVÍ- VYTRVALOST

Drezurní úloha L8

Informativní čas úlohy
4'30"

Obdélník 20x40m

	Místo	Cvik	Řídící myšlenky	Poznámky
1.	A X	Vjezd pracovním klusem Stát – nehybnost – pozdrav Pracovním klusem vchod	Kvalita klusu. Rovnost. Přechody. Stání. Pravidelnost	
2.	C E	Na levou ruku Kruh 8 m	Postavení a ohnutí. Přesnost, rovnováha, pravidelnost.	
3.	FH H	Změnit směr ve středním klusu Shromážděný klus	Prodloužení kroků a rámce. Pravidelnost, přechody.	
4.	B	Kruh 8 m	Postavení a ohnutí. Přesnost, rovnováha, pravidelnost.	
5.	A	Stát, couvání o délku koně, stát Pokračovat středním krokem	Zastavení, nohosled, couvání, stání, plynulost přechodu.	
6.	KB	Změnit směr ve středním kroku	Čistota, pravidelnost	
7.	M	Shromážděný cval	Plynulost přechodu. Rovnost, shromáždění.	
8.	KDE EC EC	Obloukem změnit směr Kontracval	Postavení a ohnutí. Přesnost, rovnováha, pravidelnost.	
9.	C	Jednoduchá změna cvalu	Přechody, rovnost, prostupnost	
10.	FDB BC	Obloukem změnit směr Kontracval	Postavení a ohnutí. Přesnost, rovnováha, pravidelnost.	
11.	C	Jednoduchá změna cvalu	Přechody, rovnost, prostupnost	
12.	HK K	Střední cval Pracovní cval	Prodloužení skoků a rámce. Přechody.	
13.	A	Shromážděný klus	Přechod, plynulost, shromáždění	
14.	FH H	Změnit směr ve středním klusu Shromážděný klus	Prodloužení kroků a rámce. Pravidelnost, přechody.	
15.	C	Shromážděný cval	Přechod, plynulost, rovnost.	
16.	MF F	Střední cval Shromážděný cval	Prodloužení skoků a rámce. Přechody.	
17.	A	Shromážděný klus	Přechod, plynulost, shromáždění	
18.	KM M	Změnit směr ve středním klusu Shromážděný klus	Prodloužení kroků a rámce. Pravidelnost, přechody	
19.	E X G	Obrat vlevo Obrat vlevo Stát – nehybnost – pozdrav	Postavení a ohnutí. Kvalita Klusu. Rovnost.. Přechod do zastavení. Stání	
		Opustit obdélník v A krokem na dlouhé otěži		

III. a) PODMÍNKY PRO ZÍSKÁNÍ KVALIFIKACE TRENÉRA II. TŘÍDY V JEZDECTVÍ

- všeobecná licence (skoky, drezura, všestrannost)
- drezura
- spřežení
- voltiž
- reining
- vytrvalost

ČJF stanovuje následující podmínky pro získání kvalifikace trenéra II. třídy v jezdeckví. Vzdělávání trenérů II. tř. v jezdeckví provádějí akreditovaná pracoviště MŠMT, schválená ČJF, při splnění rozsahu daného učebním plánem.

1. Uchazeč musí dovést v roce konání zkoušky věk minimálně 25 let a musí mít minimálně středoškolské vzdělání ukončené maturitou. Uchazeč bez maturity si musí v rámci vzdělávání doplnit obecné vzdělání (FTVS).
2. Uchazeč musí dosáhnout prokazatelnou výkonnost „S“ (nezahrnuje se výkonnost získaná na pony) - výsledková listina, výkonnostní odznak, apod. Pro disciplínu vytrvalost musí být uchazeč držitelem nejméně 3 roky min. kategorie E.
3. Uchazeč musí prokazatelně vykonávat nepřetržitě po dobu 5 posledních let funkci instruktora jezdeckví (potvrdí mateřský subjekt), být členem ČJF a mít platnou jezdeckou licenci.
4. Uchazeč musí prokázat teoretické znalosti v rozsahu stanoveném učebním plánem. Svě znalosti prokáže uchazeč formou písemné práce a ústní zkoušky.
5. Uchazeč musí prokázat prakticky na jízdárně dovednost vést výcvik jezdců a koní:
 - zjištění úrovně výcviku jezdce a koně
 - předvedení tréninkové hodiny
 - vedení určené hodiny stanovené komisařem
 - vyhodnocení a stanovení postupu v další přípravě jezdecké dvojice
6. Uchazeč musí prokázat složením praktické zkoušky dovednost v jízdě na koni:
 - 6.1. u všeobecné licence:
 - specialisté na drezuru: drezurní úloha na úrovni „S“
 - specialisté na skoky a všestrannost: drezura na úrovni „L“ a parkur do 120 cm
 - 6.2. spřežení: předepsaná drez.úloha a parkur
 - 6.3. voltiž: předepsaná gymnastická sestava
 - 6.4. reining: předepsaná úloha
 - 6.5. vytrvalost: dle požadavku komise
7. Minimální počet uchazečů je 6, maximální 12.
8. Zápisné ke zkoušce (i opakované) je 1 500,- Kč, je příjmem pořadatele zkoušek a nevrací se. Uchazeč kromě uvedeného uhradí účastnický poplatek související s pokrytím nákladů na uspořádání zkoušek (komisaři, techn. zajištění, apod.), jehož výši stanoví pořadatel.
9. Výše odměny hl. komisaře činí 1200- Kč/den. Výše odměny komisaře činí 1000, - Kč/den.
10. Uchazeči o kvalifikaci trenéra v jezdeckví starší 50 let (pro voltiž 40 let), jejichž výkonnost byla prokazatelně na úrovni „S“ vyjma pony (pro voltiž uchazeči, kteří byli

v minulosti prokazatelně závodníky), mohou být osvobozeni od praktické části zkoušky dané odst. 6 – předepsaný parkur (pro voltiž předepsaná gymnastická sestava).

Opravné zkoušky:

Uchazeč, který neuspěje u zkoušky z praktické nebo teoretické části, opakuje zkoušky nejdříve za 1 rok, nejpozději však do 2 let. V případě, že uchazeč neuspěje ani při opravných zkouškách, musí opakovat celé vzdělávání znovu.

Přerušování zkoušek:

V mimořádném případě může komise ze závažných důvodů uchazeče ze zkoušek vyloučit (nenechat jej dokončit).

Hodnocení zkoušky k získání kvalifikace trenéra:

- v praktické části: dovednost v jízdě na koni (event. spřežením)
vedení tréninkové hodiny
u vytrvalosti dále příprava jezdecké dvojice
- v teoretické části: hodnocení odpovědí písemné práce-každé z 5 předepsaných otázek
známkou 1 – 5 a jejich průměrem (průměr 2,2 = splnil)
ústní zkouška – prokázat znalosti a schopnost hovořit, vysvětlovat a diskutovat na dané téma

Jednotlivé části zkoušky jsou hodnoceny výrokem komise splnil/nesplnil.

Na závěr zkoušek proběhne vyhodnocení uchazečů. Po ukončení zkoušek vypracuje komise „Protokol o zkouškách“ (ve kterém potvrdí i řádné vedení předložené třídní knihy) pro příslušný oblastní výbor a sekretariát ČJF. Na jeho základě bude účastníkům zkoušek, kteří splnili, potvrzena na licenci kvalifikace trenéra (pro danou specializaci).

Směrnice pro zkoušky trenérů:

Zkoušky trenérů se mohou provádět pouze ve střediscích, které mohou zajistit následující podmínky:

- halu pro provedení tréninkové hodiny a praktické předvedení jezdeckých dovedností uchazeče
- překážkový materiál, drezurní obdélník a případně další vybavení pro dané disciplíny (specializace)
- místnost pro vypracování písemné práce a vykonání ústní zkoušky
- jezdecké dvojice pro vedení tréninkové hodiny (min. 1 jezdec. dvojice na 1 uchazeče)

Pomůcky potřebné při zkouškách:

1. Každý kandidát si musí:

- přivést vlastního či půjčeného koně, se kterým bude absolvovat zkoušku (může být jiný pro drezuru i parkur, na jednom koni se mohou vystřídat max. 2 uchazeči, u spřežení a voltiže 3)
- korektní pracovní jezdeckou ústroj pro vedení tréninkové hodiny
- přinést psací potřeby
- přinést kompletní jezdeckou výstroj, kůň musí mít postroj dle pravidel pro jednotlivé disciplíny (specializace)
- kamaše a bandáže jsou povoleny. Ve zkoušce na drezurním obdélníku jsou povoleny ostruhy a tušířka, předepsána je uzdečka.

2. Pořadatel zajistí:

- startovní čísla 1-12

- tiskopisy pro hodnocení kandidátů zkoušek překážkový materiál pro předepsaný parkur (jsou povinné bezpečnostní háky dle čl. 210 NÚ Skokových pravidel).
- drez. obdélník 20 x40 m (pro spřežení 80 x 40 m), popř. vybavenost potřebná pro konání zkoušek daných disciplín jezdec. sportu

Při zkouškách jsou třeba nejméně 4 komisaři:

- Hlavní komisař, který kontroluje a zabezpečuje časový program zkoušek, na začátku provede instruktáž kandidátů, provede vyhodnocení testu a na závěr zkoušek provede celkové vyhodnocení.
- Další 3 zkoušející hodnotí jednotlivé části zkoušky na základě rozdělení hlavního komisaře. V případě pořádání zkoušek pro více disciplín budou přizváni další komisaři (vždy jeden pro danou disciplínu/specializaci).

Zkoušky je oprávněna provádět pouze komise jmenovaná VV ČJF. Odměna hlavního komisaře je 1200 ,- Kč/den, odměna komisaře je 1000,- Kč/den.

Časový rozvrh zkoušek:

1.den:

- 8.00 hod. shromáždění, zahájení a informace o průběhu zkoušek, přidělení čísel kandidátům
 9.00 hod. praktická část
 12.00 hod. oběd
 14.00 hod. praktická část

2.den:

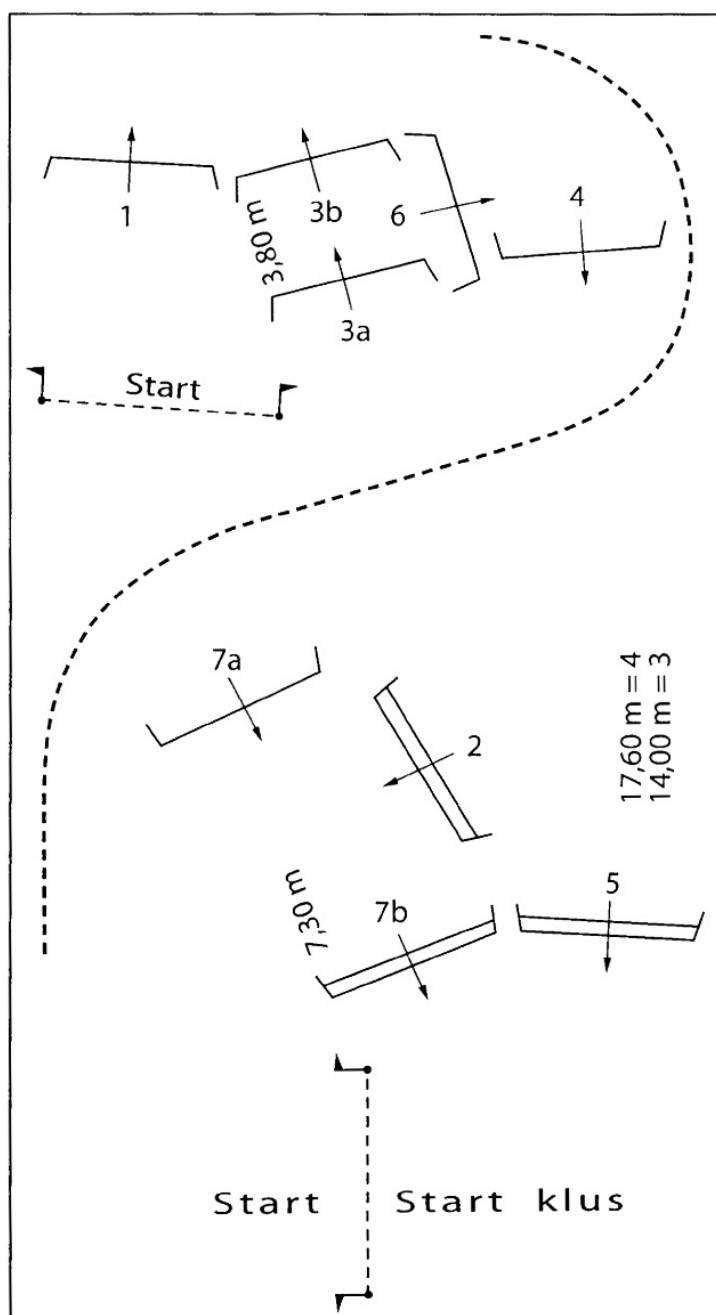
	praktická část	ústní zkouška	písemná práce
9.00-9.50 h.	1 – 2	3 – 4	-----
10.00-10.50 h	5 – 6	7 - 8	1 –2
11.00-11.50 h	9 – 10	11 – 12	5 – 6
12.00-12.50 h	oběd	-----	-----
13.00-13.50 h	3 – 4	1 – 2	9 – 10
14.00-14.50 h	7 – 8	5 – 6	3 – 4
15.00-15.50 h	11 – 12	9 – 10	7 – 8
16.00-16.50 h.	-----	-----	11 – 12

(Uvedený časový rozvrh je orientační. Je v pravomoci zkušební komise rozvrh upravit – dle počtu účastníků, apod.)

Učební plán – kvalifikace „trenér v jezdeckví II.“ (všeobecná licence, drezura, voltiž, spřežení, reining, vytrvalost):

Předměty	Teorie	Počet hodin praxe	Dohromady
VŠEOBECNÉ :			
Pedagogika	4	0	4
Kineziologie	4	0	4
Fyziologie	8	0	
Biomechanika	2	0	2
Psychologie	3	0	3
Teorie a didaktika sportu	10	0	10
Hygiena, prevence úrazů, první pomoc, regenerace	4	2	6
Problematika boje proti dopingů	2	0	2
Právní problematika	2	0	2
Dohromady	39	2	41
ODBORNÉ:			
Vývoj a historie jezdeckví	2	0	2
Základy chovu koní	5	5	10
Ekonomika provozu stájí	4	0	4
Anatomie koně	5	3	8
Fyziologie koně	4	1	5
Psychologie koně	2	1	3
Fyziologie tréninku koně	10	0	10
Faktory ovlivňující výkonnost	5	0	5
Tréninkový proces	10	10	20
Výkonnostní zkoušky koní	2	0	2
Organizace a pravidla jezdeckého sportu	5	0	5
Stanovy a dokumenty ČJF	3	0	3
Trénink koně pro ostatní disciplíny(které nejsou předmětem specializace)	12	2	14
Dohromady	69	22	91
SPECIÁLNÍ: (daná specializace)			
Teorie přípravy jezdce	10	10	20
Metodika výcviku jízdy pokročilého jezdce	15	20	35
Trénink koně pro danou disciplínu (specializaci)	7	15	22
Metodická praxe	0	20	20
Dohromady	32	65	97
Zkoušky	3	8	11
CELKEM	143	97	240

PŘEDEPSANÁ SKOKOVÁ ZKOUŠKA – TRENÉŘI II. tř.



Překážky č. 1, 2 ze cvalu, po absolvování překážky č. 2 v předepsané místě (start/klus) přechod do klusu. 3a z klusu. Po 3b pokračovat po absolvování parkuru ve cvalu. Po projetí cílem přechod do klusu – změnit směr, před ukončením změny směru přechod do kroku a odjezd na volné otěži.

Drezurní úloha trenér „L“ - všeobecná licence

Drezurní obdélník 20 x 40 m

	Místo	Cvik	Poznámka
1	A X C	Vjezd shromážděným cvalem stát, nehybnost, pozdrav shromážděným klusem vchod na pravou ruku	
2	M X K K	změnit směr ve středním klusu shromážděný klus	
3	K A F F B	shromážděný klus dovnitř plec vlevo	
4	B X X E	půlkruh vlevo 10 m půlkruh vpravo 10 m	
5	E H	dovnitř plec vpravo	
6	C	stát, 5 kroků zpět a ihned shromážděný klus	
7	M P	dovnitř zád' vpravo	
8	F D D R	půlkruh vpravo 10 m poloviční překrok vpravo	
9	C	stát, nehybnost 5 vteřin shromážděným klusem vchod	
10	H V	dovnitř zád' vlevo	
11	K D D S	půlkruh vlevo 10 m poloviční překrok vlevo	
12	C R	střední krok obrat vpravo	
13	Mezi I a S	shromáždění před poloviční piruetou poloviční pirueta vpravo střední krok	
14	Mezi I a R S	shromáždění před poloviční piruetou poloviční pirueta vlevo střední krok obrat vlevo	
15	E E K A	shromážděný cval vlevo shromážděný cval	
16	A C	vlnovka o 3 obloucích s jednoduchými změnami cvalu při míjení střední příčky	
17	H X K	od stěny ke stěně	
18	A L X I C	ze středu kruh vlevo 10 m jednoduchá změna cvalu kruh vpravo 10 m na pravou ruku	
19	M R X K K	shromážděný klus změnit směr, prodloužený klus shromážděný klus	
20	A X	ze středu stát, nehybnost, pozdrav	

Opustit obdélník v A volným krokem na dlouhé otěži

III. b) PODMÍNKY PRO ZÍSKÁNÍ KVALIFIKACE TRENÉRA I. TŘÍDY V JEZDECTVÍ

– všeobecná licence (skoky, drezura, všestrannost)

ČJF stanovuje následující podmínky pro získání kvalifikace trenéra I. třídy. Vzdělávání trenérů zajišťuje ČJF prostřednictvím spolupráce s Fakultou tělesné výchovy a sportu UK v Praze (licence A – FTVS).

1. Uchazeč musí dovést v roce konání zkoušky věk min. 30 let (horní hranice 50 let) a mít minimálně středoškolské vzdělání ukončené maturitou.
2. Uchazeč musí dosáhnout prokazatelnou výkonnost stanovenou odbornými komisemi ČJF (skoky, drezura, všestrannost) schválenou ČJF.
3. Uchazeč musí být držitelem druhé nejvyšší kvalifikace v jezdecké (trenér II. tř. ČJF) s praxí nejméně 5 let, být členem ČJF a mít platnou jezdeckou licenci.
4. Uchazeč o absolvování studia se musí přihlásit prostřednictvím sekretariátu ČJF nejpozději do února daného roku. Přihláška musí obsahovat požadované přílohy (kopie maturitního vysvědčení, osvědčení trenéra II. třídy, výkonnost a pro FTVS doporučení ČJF).
5. Minimální počet uchazečů pro otevření daného studia je 10. Studium je dvouleté, obsahující 9 konzultací každý rok (viz. učební plán). V průběhu studia vykonávají adepti z určených předmětů zkoušky nebo zápočty.
6. Uchazeč uhradí náklady a poplatky spojené se studiem na účet ČJF. ČJF stanoví jejich výši a formu úhrady.
7. V závěru studia odevzdá uchazeč diplomovou práci na zadaná témata (cca 35 stran) a absolvuje závěrečnou zkoušku před komisemi ČJF a FTVS zároveň s obhajobou diplomové práce.
8. Zkoušky trenérů I. třídy v jezdecké specializaci je oprávněna provádět pouze komise jmenovaná ČJF. Odměna hlavního komisaře je 1200,- Kč/den, odměna komisaře je 1000,- Kč/den. V rámci své specializace navrhne 8 - 10 vyučujících a z těchto bude vybrána komise pro zkoušky. FTVS v Praze zajistí výuku ostatních odborných předmětů a také zápočty a zkoušky z těchto předmětů.
9. Po splnění všech předepsaných zkoušek a obhájení diplomové práce získá absolvent osvědčení o úspěšném ukončení studia trenérské školy na FTVS v Praze a vysvědčení, na jejich podkladě mu bude vydána licence trenéra I. třídy ČJF.

Opravné zkoušky:

Uchazeč, který uspěje u závěrečných zkoušek a neobhájí diplomovou práci, může opakovat zkoušku až při ukončení nového následujícího studia.

Přerušení zkoušek:

V mimořádném případě může komise ČJF ze závažných důvodů uchazeče ze zkoušek vyloučit (nenechat jej dokončit).

Učební plán kvalifikace jezdeckví „trenér I. třídy“:

Předměty	1. ročník		2. ročník		dohromady
	teorie	praxe	teorie	praxe	
Specializace					
- jezdeckví:					
Chov, sport, ekonomika					
Teorie přípravy jezdce a koně	50 ZK		50 ZK		100
Specializace					
- praxe v disciplině:					
		60 ZK	60 ZK		120
Základy sport. tréninku	24 ZK				24
Pedagogika	16 ZK				16
Anatomie					
- základy kineziologie	20 ZK				20
Fyziologie člověka	18 ZK				18
Hygiena	12 Z				12
TV a sport v ČR	4 Z				4
Sport a život. prostředí	6 Z				6
Společensko vědní					
základy sportu	16 Z				16
Biomechanika sportu	12 Z				12
Antidopingová prevence	10 Z				10
Masáž (výběrový předmět) (14 Z)					(14)
Psychologie sportu			32 ZK		32
Fyziologie sportu			20 ZK		20
První pomoc			20 ZK		20
Sportovní příprava dětí			12 Z		12
Antropomotorika			12 Z		12
Regenerační procedury			12 Z		12
Management sportu			14 Z		14
Právo a sport			12 Z		12
Celkem hodin	248 (262)		244		492 (506)

Zkoušky - ZK

Zápočty - Z

IV. PODMÍNKY PRO ZÍSKÁNÍ KVALIFIKACE ROZHODČÍHO V JEZDECTVÍ

ČJF stanovuje následující podmínky pro získání kvalifikace rozhodčího v jezdeckví se specializací pro jednotlivé disciplíny. Školení mohou provádět lektoři ČJF, kteří budou jmenovitě schváleni VV ČJF. Přezkoušení provádí pouze komise jmenovaná VV ČJF.

1. Kandidát rozhodčího musí v roce konání zkoušky dosáhnout věk minimálně 21 let.
2. Každý kandidát musí být členem ČJF a být držitelem jezdecké licence, která musí být v roce konání zkoušek platná minimálně 3 roky. Jednotlivé disciplíny mohou prostřednictvím komisí disciplín specifikovat své požadavky na vlastní výkonnost kandidáta. Kandidát drezurního rozhodčího, rozhodčího vytrvalosti a rozhodčího reiningu musí být držitelem minimálně bronzového výkonnostního odznaku ČJF nebo musí mít splněné podmínky pro jeho udělení, kandidát rozhodčího všestrannosti musí být držitelem minimálně bronzového výkonnostního odznaku v jedné z disciplín, tj. skoky, drezura nebo všestrannost nebo musí mít splněné podmínky pro jeho udělení.
3. Každý kandidát se musí přihlásit prostřednictvím oblasti a mít svého garanta odsouhlaseného komisí příslušné disciplíny, který mu po celou dobu před jmenováním pomáhá s přípravou a garantuje ČJF odborné znalosti a přípravu kandidáta. Garant musí být členem ČJF, minimálně národní rozhodčí a je spoluodpovědný za úspěšnost kandidáta u zkoušky.
4. Uchazeč může absolvovat vzdělávání, praxi a zkoušky pro více disciplín. Jejich úspěšným složením získá kvalifikaci pro danou disciplínu/ny. Avšak již při vstupu do kurzu rozhodčích musí jasně definovat disciplínu/disciplíny, ve kterých se chce vzdělávat a skládat závěrečné zkoušky. Seznam kandidátů na rozhodčí musí být oblastí poskytnut danému manažeru disciplíny ještě před zahájením kurzu.
5. Vzdělávání, praxe a zkoušky zpravidla probíhají v následujících etapách:
 - leden, únor: **vstupní test uchazeče** (všeobecná pravidla a pravidla dané specializace kandidáta)
 - únor až listopad: **semináře pro rozhodčí** (viz. učební plán)
výcvik v praktickém rozhodování – na 3 závodech dle specializace v dané disciplíně, kromě disciplíny voltiž a drezura.
6. Vstupní test bude zpracován při prvním semináři ze všeobecných pravidel a pravidel dané disciplíny. Při tomto semináři bude vyhodnocen s ohledem na to, zda má uchazeč dostatečné znalosti pro absolvování praxe.
7. Při nesplnění podmínek vstupního testu může kandidát opakovat test na následujícím (druhém) semináři. Pokud opětovně nevyhoví podmínkám splnění, nemůže pokračovat dříve, nežli v následujícím roce a to opět vstupním testem.
8. Předepsaný výcvik v praktickém rozhodování musí být uskutečněn v průběhu jednoho kalendářního roku. Pro disciplínu vytrvalost a drezura musí být výcvik v praktickém rozhodování uskutečněn nejpozději do 24 měsíců od zahájení kurzu. Doklad o praxi potvrzený hlavním rozhodčím (v rámci disciplíny drezura potvrzuje DK ČJF) předloží kandidát na posledním semináři (před závěrečnou zkouškou nebo v případě disciplíny drezura před vydáním licence).
9. Semináře pro rozhodčí mohou organizovat oblasti ČJF a jimi pověřeni lektoři (seznam lektorů dle aktualizovaných metodických pokynů) podle učebního plánu. Školení a doškolování rozhodčích v rámci všeobecných pravidel může provádět osoba

s kvalifikací národní rozhodčí, specializovaný rozhodčí či mezinárodní rozhodčí. Jednotlivé disciplíny mohou školit a doškolovat pouze aktivně působící rozhodčí z výše uvedených skupin s příslušnou specializací pro danou disciplínu. O uvedených seminářích vedou záznam oblasti ČJF (a jimi pověřený vedoucí) o docházce a probraném učivu (třídní knihu).

10. Závěrečná zkouška proběhne před tříčlennou komisí, jmenovanou VV ČJF. Tento počet může být rozšířen pro závěrečné zkoušky rozhodčích více disciplin. Odměna hlavního komisaře je 1200,- Kč/den, odměna komisaře je 1000,- Kč/den.
11. Při neúspěchu u závěrečné zkoušky může uchazeč opakovat zkoušku nejdříve po 1 roce, nejpozději do 2 let. Další (druhé) opakování zkoušky je povoleno po opětovném absolvování vzdělávání a praxe uchazeče.
12. Zápisné k závěrečné zkoušce je 500,-Kč, splatných pořadajících oblasti ČJF a nevrací se. Účastník přípravy rozhodčích uhradí účastnický poplatek související s pokrytím nákladů na uspořádání seminářů (technické zajištění, lektoři apod.), stanovený pořadatelem přípravy rozhodčích.
13. Minimální počet uchazečů závěrečné zkoušky je 6, maximální 20 v průběhu jednoho dne.
14. Úspěšné zakončení závěrečné zkoušky umožňuje uchazeči zapsání do seznamu rozhodčích ČJF a označení kvalifikace na licenci ČJF s upřesněním specializace „S“-skoky, „D“-drezura, „C“-všestrannost, „E“-vytrvalost, „V“-voltiž, „A“-spřežení, „R“-reining.

15. Národní rozhodčí

Národního rozhodčího pro danou disciplínu jmenuje na návrh Oblastního výboru ČJF VV ČJF. Žádost musí být před předložením VV ČJF podpořena komisí příslušné disciplíny. Dalším předpokladem je splnění pravidelného doškolování. Pro jednotlivé disciplíny se určují následující pravidla:

Vytrvalost:

Předpokladem je praxe minimálně 4 roky od zapsání do seznamu rozhodčích ČJF a úspěšné absolvování nejméně 5 závodů evidovaných ČJF jako rozhodčí.

16. Rozhodčí specialista

Rozhodčího specialistu pro danou disciplínu jmenuje na návrh Oblastního výboru ČJF VV ČJF. Žádost musí být před předložením VV ČJF podpořena komisí příslušné disciplíny. Dalším předpokladem je splnění pravidelného doškolování. Pro jednotlivé disciplíny se určují následující pravidla:

Vytrvalost:

Uchazeč musí mít praxi min. 3 roky jako národní rozhodčí s působením v pozici hlavního rozhodčího na min. 3 závodech evidovaných ČJF.

Učební plán – kvalifikace rozhodčího:

Předmět	Počet hodin
Všeobecné :	
Psychologie a etika rozhodčího	2
První pomoc	2
Organizace jezdec. sportu (ČR, svět –FEI)	2
Základní dokumenty ČJF	2
Organizace závodů	2
Organizace práce rozhodčích	2
<i>Dohromady</i>	<i>12</i>
Odborné :	
Všeobecná pravidla	11
Veterinární pravidla	2
Nedovolené zacházení s koňmi, doping	2
<i>Dohromady</i>	<i>15</i>
Speciální : (uchazeč absoluuje seminář pro vybranou disciplínu / kvalifikaci)	
Skoková pravidla, rozhodování skokových soutěží, stavba parkurů, cvičné prostory	13
Drezurní pravidla, rozhodování drezurních soutěží, stavba obdélníku, cvičné prostory	13
Pravidla voltiže, rozhodování voltižních soutěží, cvičné prostory	13
Pravidla reiningu, rozhodování reining. soutěží, cvičné prostory	13
Pravidla všestrannosti, rozhodování sout. všestrannosti, stavba tratí, cvičné prostory	13
Pravidla spřežení, rozhodování sout. spřežení, stavba tratí, cvičné prostory	13
Pravidla vytrvalosti, rozhodování vytrvalostních soutěží, stavba tratí, cvičné prostory	13
Povinnosti a úkoly komisaře na závodech	2
<i>Dohromady</i>	<i>15</i>
Zkoušky	8
CELKEM	50

Příloha : 1) kandidát rozhodčího – semináře, praxe - potvrzení
2) potvrzení praxe

Kandidát rozhodčího

Příjmení, jméno, titul		Jméno garanta	
Rodné číslo		Č. licence	
Adresa (včetně PSČ)			
Telefon			
Číslo licence		datum	Splnil/nesplnil
Klub. příslušnost		Vstupní test	Podpis školitele

Praxe – závody v dané specializaci

	Datum závodů	Číslo závodů	Místo konání	Soutěže	Hodnocení a podpis hlavního rozhodčího
1					
2					
3					
4					
5					

Semináře :

	Datum konání	Místo konání	Téma	Podpis lektora
1				
2				
3				
4				
5				

Příloha č.2

Potvrzení praxe pro splnění podmínek k získání kvalifikace národní rozhodčí

Poř. č.	Datum	Místo	Počet soutěží	Stupeň obtížnosti	Podpis hl. rozhodčího

DOŠKOLOVÁNÍ ROZHODČÍCH V RÁMCI ČJF

Doškolení se skládá z následujících částí:

- I. Doškolení zajišťované oblastmi (pouze všeobecná teoretická část neboli refreshing)
 - II. Doškolení zajišťované oblastmi ve spolupráci s odbornými komisemi jednotlivých disciplín (teoretická část týkající se dané disciplíny, praktická část)
-

I. Doškolení pořádané oblastmi

1) Refreshing pořádaný oblastí 1 za 2 roky. Možná je účast i v jiné oblasti.

2) Složení:

- všeobecná pravidla včetně specifikace pro pony a dokumenty ČJF 2 h (přednáší školitelé schválení VV ČJF)
- práce stewarda včetně technického zabezpečení soutěží jednotlivých disciplín 1 h (např. základy stavby parkuru, stavby tratí, drezurní obdélník, stanoviště pro rozhodčí - školí školitelé schválení VV ČJF)
- první pomoc 1,5 h (přednáší doktor nebo zdravotník viz čl. 109 NÚ Všeobecných pravidel)
- veterinární pravidla 1,5 h (přednáší školitel nebo steward schválený ČJF, ne veterinář).

Celkem tedy teoretická část bude mít 6 hodin.

3) Pro rozhodčí v disciplíně skoky jsou povinné ještě další 2 hodiny pravidel disciplíny včetně specifikace pro pony (školí školitelé schválení VV ČJF).

Podepsané prezenční listiny z refreshingu posílají oblasti k archivaci na sekretariát ČJF. Účastní-li se rozhodčí refreshingu v jiné oblasti, než je členem, informuje tato oblast prostřednictvím emailu i jeho domovskou oblast.

Školitele určuje VV ze seznamu školitelů.

II. Doškolení zajišťované oblastmi ve spolupráci s odbornými komisemi

U všech disciplín školitele jmenuje VV na návrh odborné komise z aktuálního seznamu školitelů nebo zahraničních školitelů.

Odpovídající kvalifikace získaná u FEI se započítává jako ekvivalent doškolení odbornými komisemi.

II.5 Disciplína vytrvalost

Teoretická část

3 hodiny pravidel disciplíny 1x za 2 roky v rámci semináře organizovaného vytrvalostní komisí.

Praktická část

Splnění praktické části prokazuje rozhodčí jedním z následujících způsobů:

- rozhodování jako člen sboru rozhodčích minimálně 1x za 2 roky
- působením na závodech jako komisař minimálně 1 za 2 roky
- asistence hlavnímu rozhodčímu minimálně 1x za 2 roky na závodech vybraných VK

Pro všechny disciplíny platí, že:

Pokud rozhodčí absolvuje obdobné doškolování, které je požadováno v rámci FEI, je mu toto započítáváno i na národní úrovni.

Rozhodčí, který neabsolvoval výše popsané doškolování (teorie a praxi), nesmí vykonávat danou funkci na žádných závodech ani hobby soutěžích do doby, než uvedené absolvuje. Za splnění předepsaných podmínek je odpovědný každý za svoji osobu. V případě, že rozhodčí bude na závodech nebo hobby soutěžích rozhodovat bez absolvování výše uvedeného povinného doškolování, bude jeho jednání posuzováno jako hrubé porušení předpisů ČJF a bude postupováno podle disciplinárního řádu (možnost trestu zastavení činnosti až na 2 roky).

V. PODMÍNKY PRO ZÍSKÁNÍ KVALIFIKACE STAVITELE PARKURŮ A TRATÍ

I. Spřežení a vytrvalost

ČJF stanovuje následující podmínky pro získání kvalifikace stavitele parkurů a tratí spřežení a vytrvalosti (technický delegát). Školení mohou provádět lektoři ČJF, kteří budou jmenovitě schváleni VV ČJF. Přezkoušení provádí pouze komise jmenovaná VV ČJF.

Body 3, 4, 5, 6, 7, 9, 10, 11, 12, 13, 17 učební plán a formuláře se použijí i pro stavitele parkurů v disciplíně skoky a stavitele tratí a parkurů všestrannosti.

1. Kandidát stavitele parkurů a tratí musí v době svého jmenování dosáhnout věk minimálně 24 let.
2. Každý kandidát musí být držitelem licence rozhodčího bez přerušení činnosti min. 3 roky v disciplínách spřežení, vytrvalost anebo držitelem minimálně bronzového odznaku.
3. Každý kandidát se musí přihlásit prostřednictvím oblasti a mít svého garanta, který mu po celou dobu před jmenováním pomáhá s přípravou a garantuje ČJF odborné znalosti a přípravu kandidáta. Garantem musí být národní stavitel parkurů a tratí v příslušné disciplíně a je spoluodpovědný za úspěšnost kandidáta u zkoušky.
4. Uchazeč může absolvovat vzdělávání, praxi a zkoušky pro stavbu parkurů a tratí pro více disciplín (skoky, všestrannost, vytrvalost, spřežení) nebo jen část – stavitele

parkurů či stavitele tratí dané disciplíny. Jejich úspěšným složením získá kvalifikaci pro danou disciplínu/ny.

5. Vzdělávání, praxe a zkoušky zpravidla probíhají v následujících etapách:
 - leden, únor: vstupní test uchazeče (pravidla, stavba parkurů, event. stavba tratí) a pravidla dané specializace kandidáta)
 - únor až listopad: semináře pro stavitele parkurů a tratí (viz. učební plán)
praxe – asistence národním stavitelům: spřežení – 10 soutěží,
vytrvalost – 5 soutěží, (skoky – 30 soutěží,
všestrannost – 5 soutěží)
 - listopad, prosinec: písemná a ústní zkouška (praktická zkouška)
6. Vstupní test bude zpracován na prvním semináři ze všeob. pravidel a pravidel dané disciplíny. Při tomto semináři bude vyhodnocen s ohledem na to, zda má uchazeč dostatečné znalosti pro absolvování praxe.
7. Při nesplnění podmínek vstupního testu-může opakovat test na následujícím (druhém) semináři. Pokud opět nevyhoví podmínkám splnění, nemůže pokračovat dříve, než-li v následujícím roce a to opět vstupním testem.
8. Předepsaná praxe (asistence nár. staviteli) musí být uskutečněna v průběhu jednoho kalendářního roku (pro disciplínu vytrvalost musí být praxe uskutečněna nejpozději do 24 měsíců od zahájení kurzu) a potvrzena hlavním rozhodčím závodů. Doklad o praxi předloží kandidát před závěrečnou zkouškou.
9. Semináře pro stavitele parkurů a tratí mohou organizovat Oblasti ČJF a jimi pověřeni lektori (seznam lektorů dle metodického pokynu aktuálního pro daný rok), podle učebního plánu. Školení a doškolování stavitelů parkurů a tratí v disciplíně spřežení a vytrvalost může provádět osoba s kvalifikací národní stavitel či mezinárodní stavitel s danou specializací. Tato osoba musí aktivně vykonávat činnost stavitele v dané disciplíně. O uvedených seminářích vedou záznam o docházce a probraném učivu (třídní kniha).
10. Závěrečná zkouška proběhne před tříčlennou komisí, jmenovanou ČJF. Odměna hlavního komisaře je 1200,- Kč/den, odměna komisaře je 1000,- Kč/den. Počet členů komise může být rozšířen u závěrečné zkoušky stavitelů parkurů a tratí pro více disciplín.
11. Při neúspěchu u závěrečné zkoušky může uchazeč tuto opakovat nejdříve po 1 roce, nejpozději do 2 let. Další (druhé) opakování je povoleno po opětovném absolvování vzdělávání a praxe uchazeče.
12. Zápisné k závěrečné zkoušce je 500,- Kč, splatných pořadajících oblastí ČJF a nevrací se. Účastník přípravy stavitele parkurů a tratí uhradí účastnický poplatek související s pokrytím nákladů na pořádání semináře (techn. zajištění, lektori apod.) , stanovený pořadatelem přípravy (vzdělávání).
13. Minimální počet uchazečů závěrečné zkoušky je 6, max. je 20 v průběhu jednoho dne.
14. Úspěšné zakončení závěrečné zkoušky umožňuje uchazeči zapsání do seznamu stavitelů parkurů a tratí ČJF a označení kvalifikace na licenci ČJF s upřesněním specializace „A“-spřežení, „E“-vytrvalost.
15. Národním stavitelům parkurů a tratí pro dané disciplíny jmenuje na návrh Oblastního výboru ČJF VV ČJF. Předpokladem je praxe min. 4 roky (3 roky pro disciplínu vytrvalost) od zapsání do seznamu stavitelů parkurů a tratí ČJF a absolvování vlastní praxe – postavení 10 závodů u vytrvalosti (z toho musí být i praxe na MČR či CEI), 20 soutěží u spřežení (z toho max. 50 % v pozici asistenta min. nár. stavitele) na

závodech evidovaných ČJF. Tuto praxi doloží stavitel na základě potvrzení od hlavního rozhodčího závodů.

16. Doškolení stavitelů a tratí zajišťují oblasti ve spolupráci s odbornými komisemi dle přiloženého učebního plánu – viz kapitola „Doškolení stavitelů parkurů a tratí pro disciplíny spřežení a vytrvalost v rámci ČJF“.
17. Stavitel, který neabsolvoval dále popsané doškolení, nesmí vykonávat danou funkci na žádných závodech ani hobby soutěžích do doby, než uvedené absolvuje. Za splnění předepsaných podmínek je odpovědný každý za svoji osobu. V případě, že stavitel bude na závodech nebo hobby soutěžích stavět bez absolvování uvedeného povinného doškolení, bude jeho jednání posuzováno jako hrubé porušení předpisů ČJF a bude postupováno podle disciplinárního řádu (možnost trestu zastavení činnosti až na 2 roky).

Učební plán – stavitelé parkurů a tratí (použije se i pro disciplíny skoky a všestrannost):

Předmět	Počet hodin
Všeobecné :	
Organizace jezdeckého sportu (ČR, svět)	2
Základní dokumenty ČJF	2
Organizace závodů	2
První pomoc	2
<i>Dohromady</i>	8
Odborné :	
Všeobecná pravidla	3
Nedovolené zacházení s koňmi	2
Pravidla dané disciplíny (specializace)	5
<i>Dohromady</i>	10
Speciální: uchazeč absolvuje seminář pro danou disciplínu/kvalifikaci	
Stavba parkuru	8 *
Stavba tratí (spřežení / všestrannost / vytrvalost)	8 *
Organizace práce stavitele parkurů a tratí	2
Stavba drezurního obdélníku	2 *
Cvičné prostory	2
<i>Dohromady</i>	22
Zkoušky	8
CELKEM	48

* počet hodin při kvalifikaci stavitel parkurů a tratí – 48 / při kvalifikaci stavitel parkurů – 40 hodin a rovněž i při kvalifikaci stavitel tratí – 40 hodin / stavitel tratí pro vytrvalost - 38

Pozn.: Uchazeči, kteří jsou na seznamu rozhodčích ČJF a mají v licenci uvedenou kvalifikaci rozhodčího, nemusí absolvovat všeobecné a odborné předměty – pouze absolvují speciální část teorie, roční praxi a zkoušky.

- Příloha: 1) kandidát stavitele parkurů a tratí
2) potvrzení praxe pro získání kvalifikace národní stavitel/stavitel II. třídy

Příloha č.1

Kandidát stavitele parkurů a tratí/stavitele III. třídy

Příjmení, jméno, titul		Jméno garanta	
Rodné číslo		Č. licence	
Adresa (včetně PSČ)			
Telefon			
Číslo licence			
Klub. příslušnost			

	datum	Splnil/nesplnil	Podpis školitele
Vstupní test			

Praxe:

	Datum závodů	Číslo závodů	Místo konání	Soutěže	Hodnocení a podpis hlavního rozhodčího
1					
2					
3					
4					
5					

Semináře:

	Datum konání	Místo konání	Téma	Podpis lektora
1				
2				
3				
4				
5				

Příloha č. 2

**Potvrzení praxe pro splnění podmínek k získání kvalifikace
národní stavitel parkurů a tratí/stavitel II. třídy**

Poř. č.	Datum	Místo	Počet soutěží	Stupeň obtížnosti	Podpis hl. rozhodčího

DOŠKOLOVÁNÍ STAVITELŮ PARKURŮ A TRATÍ SPŘEŽENÍ A VYTRVALOSTI V RÁMCI ČJF

Teoretická část disciplíny spřežení a vytrvalost

1. Všichni stavitelé parkurů a tratí v disciplíně spřežení (3 hodiny pravidel disciplíny a 2 hodiny teorie stavby tratí a parkurů 1x za 2 roky) a stavitelé tratí (technického delegáta) v disciplíně vytrvalost (3 hodiny pravidel disciplíny a 2 hodiny teorie stavby tratí 1x za 2 roky) musí absolvovat školení každé dva roky. Do doby než školení absolvují, nesmí vykonávat uvedenou funkci.
2. Školení zajišťují oblasti ve spolupráci s komisí spřežení a vytrvalosti jednou za dva roky.

Praktická část disciplíny vytrvalost

1. Splnění praktické části prokazuje stavitel tratí (technického delegáta) jedním z následujících způsobů:
 - jmenování do funkce technického delegáta minimálně 1x za 2 roky.
 - asistence u technického delegáta minimálně 1x za 2 roky na závodech vybraných VK

Pokud stavitel parkurů/tratí absolvuje doškolení v rámci FEI, je mu toto započítáváno i na národní úrovni. To se týká i mezinárodních rozhodčích, kteří jsou v rámci FEI doškolení i pro převzetí parkurů a tratí namísto technického delegáta.

VI. MEZINÁRODNÍ KVALIFIKACE V JEZDECTVÍ ROZHODČÍ, STAVITEL PARKURŮ A TRATÍ, INSTRUKTOR I - III. STUPEŇ

K získání mezinárodní kvalifikace je třeba splnit následující podmínky:

Mezinárodní rozhodčí FEI

- přihlásit se na sekretariátu ČJF
- mít jako specializovaný rozhodčí ČJF praxi minimálně 2 roky
- ovládat slovem i písmem minimálně jeden úřední jazyk FEI (angličtina, francouzština)
- věk minimálně 30 let
- doporučení příslušné komise disciplíny ČJF a VV ČJF
- absolvovat mezinárodní školení kandidátů mezinárodního rozhodčího (FEI zveřejňuje seznam školení na www.horsesport.org).
- uhradit si veškeré náklady a poplatky spojené s mezinárodním školením a získáním kvalifikace
- složit úspěšně závěrečnou zkoušku kandidáta mezinárodního rozhodčího a být zařazen do seznamu kandidátů FEI
- po úspěšné minimálně 4leté praxi se může kandidát přihlásit na školení FEI pro mezinárodní rozhodčí

Mezinárodní stavitelé parkurů a tratí

- přihlásit se na sekretariátu ČJF
- mít jako národní stavitel parkurů a tratí A,E praxi minimálně 2 roky
- mít jako stavitel parkurů a tratí I. třídy S,C praxi minimálně 2 roky

- ovládat slovem i písmem minimálně jeden úřední jazyk FEI
- věk minimálně 30 let
- doporučení odborné komise ČJF a VV ČJF
- absolvovat mezinárodní školení kandidátů stavitelů parkurů nebo tratí (FEI zveřejňuje seznam školení na www.horsesport.org).
- uhradit si veškeré náklady a poplatky spojené s mezinárodním školením a získáním kvalifikace
- složit úspěšně závěrečnou zkoušku kandidáta mezinárodního stavitele parkurů nebo tratí a být zařazen do seznamu kandidátů FEI
- po úspěšné minimálně 4leté praxi se může kandidát přihlásit na školení FEI pro mezinárodní stavitele parkurů nebo tratí

Mezinárodní instruktor I - III. stupně (IGEIQ)

Instruktor I.:

- přihlásit se na sekretariátu ČJF
- předložit osvědčení o kvalifikaci instruktora jezdeckví
- předložit potvrzení o praxi instruktora jezdeckví min. 2 roky
- uhradit náklady spojené s vydáním mezinárodního pasu instruktora I. stupně
- pokud instruktor absolvoval zkoušky do roku 1996, musí složit závěrečnou praktickou zkoušku pro instruktora jezdeckví ČJF (zkouška na drezurním obdélníku a skoková)
- pokud instruktor absolvoval zkoušky v roce 1997 a později, doloží potvrzení o praxi instruktora jezdeckví min. 2 roky.

Instruktor II.:

- přihlásit se na sekretariátu ČJF
- předložit osvědčení o kvalifikaci trenéra II. třídy
- předložit potvrzení oblasti ČJF o praxi trenéra II. tř. min. 2 roky
- uhradit náklady spojené s vydáním mezinárodního pasu instruktora II. stupně
- pokud trenér absolvoval zkoušku do roku 2001, musí složit závěrečnou praktickou zkoušku pro trenéra II. třídy ČJF (zkouška na drezurním obdélníku a skoková)
- pokud trenér absolvoval zkoušku po roce 2002, doloží pouze potvrzení o praxi

Instruktor III.:

- přihlásit se na sekretariátu ČJF
- předložit osvědčení o kvalifikaci trenéra I. třídy FTVS
- předložit potvrzení oblasti ČJF o praxi trenéra I. tř. min. 2 roky
- uhradit náklady spojené s vydáním mezinárodního pasu instruktora III. stupně

VII. KVALIFIKACE VETERINÁRNÍCH LÉKAŘŮ VE VYTRVALOSTI

Veterinář ošetřující

- předpokládá se hipiatricka praxe
- při mistrovstvích a mezinárodních závodech musí být na seznamu FEI ošetřujících veterinářů (viz. https://data.fei.org/OffListRpts/OfficialsByOffFct_ETV.pdf)

Veterinář – člen komise

- musí být členem ČJF
- musí absolvovat vstupní školení veterinářů pořádané komisi vytrvalosti a být zapsán na seznamu proškolených veterinářů, kteří mohou být členy veterinární komise na vytrvalostních závodech
- pokud se během 24 měsíců nezúčastní žádných vytrvalostních závodů, bude vyškrtnut ze seznamu veterinářů pro vytrvalost
- každé 2 roky je veterinář povinen opakovaně absolvovat školení pro veterináře pořádané komisi vytrvalosti, pokud se nezúčastní školení, bude vyškrtnut ze seznamu veterinářů pro vytrvalost

Veterinář – předseda komise

- musí být členem ČJF
- musí být na seznamu veterinářů FEI a pravidelně se zúčastňovat FEI kurzů pro veterináře
- pokud se během 24 měsíců nezúčastní žádných národních/mezinárodních vytrvalostních závodů, bude vyškrtnut ze seznamu veterinářů – předsedů veterinárních komisí a pokud se během dalších 12 měsíců nebude aktivně účastnit žádných závodů, bude vyškrtnut ze seznamu veterinářů pro vytrvalost